

**REPUBLIQUE FRANÇAISE**

**COMMUNE DE BRUAY LA BUISSIÈRE dont la population est de 3500  
habitants et plus - VILLE DE BRUAY LA BUISSIÈRE (1)**

**AGREGE AU BUDGET PRINCIPAL DE (2)**

Numéro SIRET : 21620178000014

POSTE COMPTABLE : TRESORERIE DE BRUAY LA BUISSIÈRE

**M. 14**

**Budget primitif  
voté par nature**

**BUDGET : BUDGET GENERAL (3)**

**ANNEE 2023**

(1) Indiquer la nature juridique et le nom de la collectivité ou de l'établissement (commune, CCAS, EPCI, syndicat mixte, etc).

(2) A renseigner uniquement pour les budgets annexes.

(3) Indiquer le budget concerné : budget principal ou libellé du budget annexe.



# Sommaire

## I - Informations générales (6)

A - Informations statistiques, fiscales et financières	4
B - Modalités de vote du budget	5

## II - Présentation générale du budget

A1 - Vue d'ensemble - Sections	6
A2 - Vue d'ensemble - Section de fonctionnement - Chapitres	7
A3 - Vue d'ensemble - Section d'investissement - Chapitres	9
B1 - Balance générale du budget - Dépenses	11
B2 - Balance générale du budget - Recettes	13

## III - Vote du budget

A1 - Section de fonctionnement - Détail des dépenses	15
A2 - Section de fonctionnement - Détail des recettes	18
B1 - Section d'investissement - Détail des dépenses	20
B2 - Section d'investissement - Détail des recettes	22
B3 - Opérations d'équipement - Détail des chapitres et articles	24

## IV - Annexes (7)

### A - Eléments du bilan

A1 - Présentation croisée par fonction (1)	25
A1.1 - Présentation croisée par fonction - Détail fonctionnement	29
A1.2 - Présentation croisée par fonction - Détail investissement	48
A2.1 - Etat de la dette - Détail des crédits de trésorerie	78
A2.2 - Etat de la dette - Répartition par nature de dette	79
A2.3 - Etat de la dette - Répartition des emprunts par structure de taux	86
A2.4 - Etat de la dette - Typologie de la répartition de l'encours	87
A2.5 - Etat de la dette - Détail des opérations de couverture	88
A2.6 - Etat de la dette - Dette pour financer l'emprunt d'un autre organisme	90
A2.7 - Etat de la dette - Autres dettes	91
A3 - Méthodes utilisées pour les amortissements	92
A4 - Etat des provisions	Sans Objet
A5 - Etalement des provisions	Sans Objet
A6.1 - Equilibre des opérations financières - Dépenses	93
A6.2 - Equilibre des opérations financières - Recettes	94
A7.1.1 - Etats des dépenses et recettes des services d'eau et d'assainissement - Fonctionnement (2)	Sans Objet
A7.1.2 - Etats des dépenses et recettes des services d'eau et d'assainissement - Investissement (2)	Sans Objet
A7.2.1 - Etats de la répartition de la TEOM - Fonctionnement (3)	Sans Objet
A7.2.2 - Etats de la répartition de la TEOM - Investissement (3)	Sans Objet
A8 - Etat des charges transférées	96
A9 - Détail des opérations pour le compte de tiers	Sans Objet

### B - Engagements hors bilan

B1.1 - Etat des emprunts garantis par la commune ou l'établissement (4)	97
B1.2 - Calcul du ratio d'endettement relatif aux garanties d'emprunt	Sans Objet
B1.3 - Etat des contrats de crédit-bail	Sans Objet
B1.4 - Etat des contrats de partenariat public-privé	Sans Objet
B1.5 - Etat des autres engagements donnés	Sans Objet
B1.6 - Etat des engagements reçus	Sans Objet
B1.7 - Subventions versées dans le cadre du vote du budget (5)	122
B2.1 - Etat des autorisations de programme et des crédits de paiement afférents	125
B2.2 - Etat des autorisations d'engagement et des crédits de paiement afférents	Sans Objet
B3 - Emploi des recettes grevées d'une affectation spéciale	Sans Objet

### C - Autres éléments d'informations

C1 - Etat du personnel	126
C2 - Liste des organismes dans lesquels a été pris un engagement financier (4)	130
C3.1 - Liste des organismes de regroupement auxquels adhère la commune ou l'établissement	131
C3.2 - Liste des établissements publics créés	132
C3.3 - Liste des services individualisés dans un budget annexe	Sans Objet
C3.4 - Liste des services assujettis à la TVA et non érigés en budget annexe	133

### D - Décision en matière de taux de contributions directes - Arrêté et signatures

D1 - Décision en matière de taux de contributions directes	134
--	-----

(1) Cette présentation est obligatoire pour les communes de 3 500 habitants et plus (art. L. 2312-3 du CGCT), les groupements comprenant au moins une commune de 3 500 habitants et plus (art. R. 5211-14 du CGCT) et leurs établissements publics. Elle n'a cependant pas à être produite par les services et activité unique érigés en établissement public ou budget annexe. Les autres communes et établissements peuvent les présenter de manière facultative.

(2) Cet état ne peut être produit que par les communes dont la population est inférieure à 500 habitants et qui gèrent les services de distribution de l'eau potable et d'assainissement sous forme de régie simple sans budget annexe (art. L. 2221-11 du CGCT).

(3) Cet état est obligatoirement produit par les communes et groupements de communes de 10 000 habitants et plus ayant institué la TEOM et assurant au moins la collecte des déchets ménagers (art. L. 2313-1 du CGCT).

(4) Ces états ne sont obligatoires que pour les communes de 3 500 habitants et plus (art. L. 2313-1 du CGCT), les groupements comprenant au moins une commune de 3 500 habitants et plus (art. L. 5211-36 du CGCT, art. L. 5711-1 du CGCT) et leurs établissements publics.

(5) Si la commune ou l'établissement décide d'attribuer des subventions dans le cadre du budget dans les conditions décrites à l'article L. 2311-7 du CGCT.

(6) Les associations syndicales autorisées doivent utiliser leur état particulier « *Informations générales* » annexé à l'arrêté n° NOR : INTB1237402A, relatif au cadre budgétaire et comptable applicable aux associations syndicales autorisées.

(7) Les associations syndicales autorisées remplissent et joignent uniquement les états qui les concernent au titre de l'exercice et au titre du détail des comptes de bilan.

Préciser, pour chaque annexe, si l'état est sans objet le cas échéant.

<b>Code INSEE</b> <b>62700</b>	<b>VILLE DE BRUAY LA BUISSIÈRE</b> <b>BUDGET GENERAL</b>	<b>BP</b> <b>2023</b>
-----------------------------------	---	--------------------------

<b>I – INFORMATIONS GENERALES</b>	<b>I</b>
<b>INFORMATIONS STATISTIQUES, FISCALES ET FINANCIERES</b>	<b>A</b>

Informations statistiques	Valeurs
Population totale (colonne h du recensement INSEE) :	22270
Nombre de résidences secondaires (article R. 2313-1 <i>in fine</i> ) :	59
Nom de l'EPCI à fiscalité propre auquel la commune adhère :	
CABBALR	

Potentiel fiscal et financier (1)		Valeurs par hab. (population DGF)	Moyennes nationales du potentiel financier par habitants de la strate
Fiscal	Financier		
54321.00	22872598.00	1021.58	1219.53

Informations financières – ratios (2)		Valeurs	Moyennes nationales de la strate (3) Les Collectivités Territoriales en chiffres 2022
1	Dépenses réelles de fonctionnement/population	1341.46	1232.00
2	Produit des impositions directes/population	557.43	686.00
3	Recettes réelles de fonctionnement/population	1527.77	1440.00
4	Dépenses d'équipement brut/population	597.59	317.00
5	Encours de dette/population	1488.62	1006.00
6	DGF/population	539.25	201.00
7	Dépenses de personnel/dépenses réelles de fonctionnement (2)	52.99	62.30
8	Dépenses de fonct. et remb. dette en capital/recettes réelles de fonct. (2)	98.83	92.60
9	Dépenses d'équipement brut/recettes réelles de fonctionnement (2)	39.11	22.00
10	Encours de la dette/recettes réelles de fonctionnement (2)	97.44	69.90



Dans l'ensemble des tableaux, les cases grisées ne doivent pas être remplies.

(1) Il s'agit du potentiel fiscal et du potentiel financier définis à l'article L. 2334-4 du code général des collectivités territoriales qui figurent sur la fiche de répartition de la DGF de l'exercice N-1 établie sur la base des informations N-2 (transmise par les services préfectoraux).

(2) Les ratios 1 à 6 sont obligatoires pour les communes de 3 500 habitants et plus et leurs établissements publics administratifs ainsi que pour les EPCI dotés d'une fiscalité propre comprenant au moins une commune de 3 500 habitants et plus.

Les ratios 7 à 10 sont obligatoires pour les communes de 10 000 habitants et plus et leurs établissements publics administratifs ainsi que pour les EPCI dotés d'une fiscalité propre comprenant au moins une commune de 10 000 habitants et plus (cf. articles L. 2313-1, L. 2313-2, R. 2313-1, R. 2313-2 et R. 5211-15 du CGCT). Pour les caisses des écoles, les EPCI non dotés d'une fiscalité propre et les syndicats mixtes associant exclusivement des communes et des EPCI, il conviendra d'appliquer les ratios prévus respectivement par les articles R. 2313-7, R. 5211-15 et R. 5711-3 du CGCT.

(3) Il convient d'indiquer les moyennes de la catégorie de l'organisme en cause (commune, communauté urbaine, communauté d'agglomération, ...) et les sources d'où sont tirées les informations (statistiques de la direction générale des collectivités locales ou de la direction générale de la comptabilité publique). Il s'agit des moyennes de la dernière année connue.



<b>I – INFORMATIONS GENERALES</b>	<b>I</b>
<b>MODALITES DE VOTE DU BUDGET</b>	<b>B</b>

I – L'assemblée délibérante a voté le présent budget par nature :

- au niveau (1) du chapitre pour la section de fonctionnement,
- au niveau (1) du chapitre pour la section d'investissement.
  - sans (2) les chapitres « opérations d'équipement » de l'état III B 3.
  - sans (3) vote formel sur chacun des chapitres.

La liste des articles spécialisés sur lesquels l'ordonnateur ne peut procéder à des virements d'article à article est la suivante :

II – En l'absence de mention au paragraphe I ci-dessus, le budget est réputé voté par chapitre, et, en section d'investissement, sans chapitre de dépense « opération d'équipement ».

III – Les provisions sont (4) *budgetaires (26 Juin 2006)*

IV – La comparaison avec le budget précédent (cf. colonne « Pour mémoire ») s'effectue par rapport à la colonne du budget (5) cumulé de l'exercice précédent.

V – Le présent budget a été voté (6) avec reprise anticipée des résultats de l'exercice N-1.

(1) A compléter par « du chapitre » ou « de l'article ».

(2) Indiquer « avec » ou « sans » les chapitres opérations d'équipement.

(3) Indiquer « avec » ou « sans » vote formel.

(4) A compléter par un seul des deux choix suivants :

- semi-budgétaires (pas d'inscription en recette de la section d'investissement),
- budgétaires (délibération n° ..... du .....).

(5) Indiquer « primitif de l'exercice précédent » ou « cumulé de l'exercice précédent ».

(6) A compléter par un seul des trois choix suivants :

- sans reprise des résultats de l'exercice N-1,
- avec reprise des résultats de l'exercice N-1 après le vote du compte administratif N-1,
- avec reprise anticipée des résultats de l'exercice N-1.

II – PRESENTATION GENERALE DU BUDGET		II
VUE D'ENSEMBLE		A1

## FONCTIONNEMENT

		DEPENSES DE LA SECTION DE FONCTIONNEMENT	RECETTES DE LA SECTION DE FONCTIONNEMENT
VOTE	CREDITS DE FONCTIONNEMENT VOTES AU TITRE DU PRESENT BUDGET (1)	37 431 111,34	34 023 455,08
+		+	+
REPORTS	RESTES A REALISER (R.A.R) DE L'EXERCICE PRECEDENT (2)	0,00	0,00
	002 RESULTAT DE FONCTIONNEMENT REPORTE (2)	(si déficit) 0,00	(si excédent) 3 407 656,26
=		=	=
TOTAL DE LA SECTION DE FONCTIONNEMENT (3)		37 431 111,34	37 431 111,34

## INVESTISSEMENT

		DEPENSES DE LA SECTION D'INVESTISSEMENT	RECETTES DE LA SECTION D'INVESTISSEMENT
VOTE	CREDITS D'INVESTISSEMENT (1) VOTES AU TITRE DU PRESENT BUDGET (y compris le compte 1068)	17 905 729,17	22 223 209,40
+		+	+
REPORTS	RESTES A REALISER (R.A.R) DE L'EXERCICE PRECEDENT (2)	1 871 501,44	774 264,63
	001 SOLDE D'EXECUTION DE LA SECTION D'INVESTISSEMENT REPORTE (2)	(si solde négatif) 3 220 243,42	(si solde positif) 0,00
=		=	=
TOTAL DE LA SECTION D'INVESTISSEMENT (3)		22 997 474,03	22 997 474,03
TOTAL			
TOTAL DU BUDGET (3)		60 428 585,37	60 428 585,37

(1) Au budget primitif, les crédits votés correspondent aux crédits votés lors de cette étape budgétaire. De même, pour les décisions modificatives et le budget supplémentaire, les crédits votés correspondent aux crédits votés lors de l'étape budgétaire sans sommation avec ceux antérieurement votés lors du même exercice.

(2) A servir uniquement en cas de reprise des résultats de l'exercice précédent, soit après le vote du compte administratif, soit en cas de reprise anticipée des résultats.

Les restes à réaliser de la section de fonctionnement correspondent en dépenses, aux dépenses engagées non mandatées et non rattachées telles qu'elles ressortent de la comptabilité des engagements et en recettes, aux recettes certaines n'ayant pas donné lieu à l'émission d'un titre et non rattachées (R. 2311-11 du CGCT).

Les restes à réaliser de la section d'investissement correspondent en dépenses, aux dépenses engagées non mandatées au 31/12 de l'exercice précédent telles qu'elles ressortent de la comptabilité des engagements et aux recettes certaines n'ayant pas donné lieu à l'émission d'un titre au 31/12 de l'exercice précédent (R. 2311-11 du CGCT).

(3) Total de la section de fonctionnement = RAR + résultat reporté + crédits de fonctionnement votés.

Total de la section d'investissement = RAR + solde d'exécution reporté + crédits d'investissement votés.

Total du budget = Total de la section de fonctionnement + Total de la section d'investissement.



<b>II - PRESENTATION GENERALE DU BUDGET</b>	<b>II</b>
<b>SECTION DE FONCTIONNEMENT – CHAPITRES</b>	<b>A2</b>

**DEPENSES DE FONCTIONNEMENT**

Chap.	Libellé	Pour mémoire budget précédent (1)	Restes à réaliser N-1 (2)	Propositions nouvelles	VOTE (3)	TOTAL (= RAR + vote)
011	Charges à caractère général	9 832 980,57	0,00	9 099 656,83	9 099 656,83	9 099 656,83
012	Charges de personnel, frais assimilés	15 603 542,00	0,00	15 832 696,00	15 832 696,00	15 832 696,00
014	Atténuations de produits	404 692,00	0,00	0,00	0,00	0,00
65	Autres charges de gestion courante	4 894 936,99	0,00	3 947 938,70	3 947 938,70	3 947 938,70
656	Frais fonctionnement des groupes d'élus	0,00	0,00	0,00	0,00	0,00
<b>Total des dépenses de gestion courante</b>		<b>30 736 151,56</b>	<b>0,00</b>	<b>28 880 291,53</b>	<b>28 880 291,53</b>	<b>28 880 291,53</b>
66	Charges financières	648 000,00	0,00	700 500,00	700 500,00	700 500,00
67	Charges exceptionnelles	294 300,00	0,00	293 500,00	293 500,00	293 500,00
68	Dotations provisions semi-budgétaires (4)	0,00		0,00	0,00	0,00
022	Dépenses imprévues	0,00		0,00	0,00	0,00
<b>Total des dépenses réelles de fonctionnement</b>		<b>31 678 451,56</b>	<b>0,00</b>	<b>29 874 291,53</b>	<b>29 874 291,53</b>	<b>29 874 291,53</b>
023	Virement à la section d'investissement (5)	5 811 808,00		6 436 819,81	6 436 819,81	6 436 819,81
042	Opérat° ordre transfert entre sections (5)	1 110 000,00		1 120 000,00	1 120 000,00	1 120 000,00
043	Opérat° ordre intérieur de la section (5)	0,00		0,00	0,00	0,00
<b>Total des dépenses d'ordre de fonctionnement</b>		<b>6 921 808,00</b>		<b>7 556 819,81</b>	<b>7 556 819,81</b>	<b>7 556 819,81</b>
<b>TOTAL</b>		<b>38 600 259,56</b>	<b>0,00</b>	<b>37 431 111,34</b>	<b>37 431 111,34</b>	<b>37 431 111,34</b>

+

<b>D 002 RESULTAT REPORTE OU ANTICIPE (2)</b>	<b>0,00</b>
---	-------------

=

<b>TOTAL DES DEPENSES DE FONCTIONNEMENT CUMULEES</b>	<b>37 431 111,34</b>
--	----------------------

**RECETTES DE FONCTIONNEMENT**

Chap.	Libellé	Pour mémoire budget précédent (1)	Restes à réaliser N-1 (2)	Propositions nouvelles	VOTE (3)	TOTAL (= RAR + vote)
013	Atténuations de charges	82 300,00	0,00	45 000,00	45 000,00	45 000,00
70	Produits services, domaine et ventes div	587 800,00	0,00	728 350,00	728 350,00	728 350,00
73	Impôts et taxes	18 247 406,00	0,00	18 905 583,00	18 905 583,00	18 905 583,00
74	Dotations et participations	12 920 962,00	0,00	12 708 365,00	12 708 365,00	12 708 365,00
75	Autres produits de gestion courante	398 350,00	0,00	589 290,00	589 290,00	589 290,00
<b>Total des recettes de gestion courante</b>		<b>32 236 818,00</b>	<b>0,00</b>	<b>32 976 588,00</b>	<b>32 976 588,00</b>	<b>32 976 588,00</b>
76	Produits financiers	52 827,00	0,00	52 827,41	52 827,41	52 827,41
77	Produits exceptionnels	1 852 551,57	0,00	994 039,67	994 039,67	994 039,67
78	Reprises provisions semi-budgétaires (4)	0,00		0,00	0,00	0,00
<b>Total des recettes réelles de fonctionnement</b>		<b>34 142 196,57</b>	<b>0,00</b>	<b>34 023 455,08</b>	<b>34 023 455,08</b>	<b>34 023 455,08</b>
042	Opérat° ordre transfert entre sections (5)	250 000,00		0,00	0,00	0,00
043	Opérat° ordre intérieur de la section (5)	0,00		0,00	0,00	0,00
<b>Total des recettes d'ordre de fonctionnement</b>		<b>250 000,00</b>		<b>0,00</b>	<b>0,00</b>	<b>0,00</b>
<b>TOTAL</b>		<b>34 392 196,57</b>	<b>0,00</b>	<b>34 023 455,08</b>	<b>34 023 455,08</b>	<b>34 023 455,08</b>

+

<b>R 002 RESULTAT REPORTE OU ANTICIPE (2)</b>	<b>3 407 656,26</b>
---	---------------------

=

<b>TOTAL DES RECETTES DE FONCTIONNEMENT CUMULEES</b>	<b>37 431 111,34</b>
--	----------------------

**Pour information :**

<b>AUTOFINANCEMENT PREVISIONNEL DÉGAGÉ AU PROFIT DE LA SECTION D'INVESTISSEMENT (6)</b>	<b>7 556 819,81</b>
---	---------------------

Il s'agit, pour un budget voté en équilibre, des ressources propres correspondant à l'excédent des recettes réelles de fonctionnement sur les dépenses réelles de fonctionnement. Il sert à financer le remboursement du capital de la dette et les nouveaux investissements de la commune ou de l'établissement.

(1) Cf. Modalités de vote I-B.

(2) Inscrire en cas de reprise des résultats de l'exercice précédent (après vote du compte administratif) ou si reprise anticipée des résultats.

(3) Le vote de l'organe délibérant porte uniquement sur les propositions nouvelles.

(4) Si la commune ou l'établissement applique le régime des provisions semi-budgétaires.

(5)  $DF\ 023 = RI\ 021$  ;  $DI\ 040 = RF\ 042$  ;  $RI\ 040 = DF\ 042$  ;  $DI\ 041 = RI\ 041$  ;  $DF\ 043 = RF\ 043$ .

(6) Solde de l'opération  $DF\ 023 + DF\ 042 - RF\ 042$  ou solde de l'opération  $RI\ 021 + RI\ 040 - DI\ 040$ .



II – PRESENTATION GENERALE DU BUDGET	II
SECTION D'INVESTISSEMENT – CHAPITRES	A3

## DEPENSES D'INVESTISSEMENT

Chap.	Libellé	Pour mémoire budget précédent (1)	Restes à réaliser N-1 (2)	Propositions nouvelles	VOTE (3)	TOTAL (= RAR + vote)
010	Stocks (5)	0,00	0,00	0,00	0,00	0,00
20	Immobilisations incorporelles (sauf 204)	565 484,47	129 201,39	1 009 141,19	1 009 141,19	1 138 342,58
204	Subventions d'équipement versées	0,00	0,00	35 000,00	35 000,00	35 000,00
21	Immobilisations corporelles	12 006 856,39	1 734 735,65	6 143 066,53	6 143 066,53	7 877 802,18
22	Immobilisations reçues en affectation (6)	0,00	0,00	0,00	0,00	0,00
23	Immobilisations en cours	1 997 964,50	7 564,40	6 121 021,45	6 121 021,45	6 128 585,85
	Total des opérations d'équipement	0,00	0,00	0,00	0,00	0,00
<b>Total des dépenses d'équipement</b>		<b>14 570 305,36</b>	<b>1 871 501,44</b>	<b>13 308 229,17</b>	<b>13 308 229,17</b>	<b>15 179 730,61</b>
10	Dotations, fonds divers et réserves	710 000,00	0,00	635 000,00	635 000,00	635 000,00
13	Subventions d'investissement	0,00	0,00	0,00	0,00	0,00
16	Emprunts et dettes assimilées	3 860 000,00	0,00	3 912 500,00	3 912 500,00	3 912 500,00
18	Compte de liaison : affectat° (BA,régie) (7)	0,00	0,00	0,00	0,00	0,00
26	Participat° et créances rattachées	0,00	0,00	0,00	0,00	0,00
27	Autres immobilisations financières	0,00	0,00	0,00	0,00	0,00
020	Dépenses imprévues	0,00		0,00	0,00	0,00
<b>Total des dépenses financières</b>		<b>4 570 000,00</b>	<b>0,00</b>	<b>4 547 500,00</b>	<b>4 547 500,00</b>	<b>4 547 500,00</b>
45...	Total des opé. pour compte de tiers (8)	0,00	0,00	0,00	0,00	0,00
<b>Total des dépenses réelles d'investissement</b>		<b>19 140 305,36</b>	<b>1 871 501,44</b>	<b>17 855 729,17</b>	<b>17 855 729,17</b>	<b>19 727 230,61</b>
040	Opérat° ordre transfert entre sections (4)	250 000,00		0,00	0,00	0,00
041	Opérations patrimoniales (4)	103 700,00		50 000,00	50 000,00	50 000,00
<b>Total des dépenses d'ordre d'investissement</b>		<b>353 700,00</b>		<b>50 000,00</b>	<b>50 000,00</b>	<b>50 000,00</b>
<b>TOTAL</b>		<b>19 494 005,36</b>	<b>1 871 501,44</b>	<b>17 905 729,17</b>	<b>17 905 729,17</b>	<b>19 777 230,61</b>

+

D 001 SOLDE D'EXECUTION NEGATIF REPORTE OU ANTICIPE (2)	3 220 243,42
---	--------------

=

TOTAL DES DEPENSES D'INVESTISSEMENT CUMULEES	22 997 474,03
--	---------------

## RECETTES D'INVESTISSEMENT

Chap.	Libellé	Pour mémoire budget précédent (1)	Restes à réaliser N-1 (2)	Propositions nouvelles	VOTE (3)	TOTAL (= RAR + vote)
010	Stocks (5)	0,00	0,00	0,00	0,00	0,00
13	Subventions d'investissement (hors 138)	3 260 102,43	774 264,63	3 262 095,36	3 262 095,36	4 036 359,99
16	Emprunts et dettes assimilées (hors 165)	3 500 000,00	0,00	5 400 000,00	5 400 000,00	5 400 000,00
20	Immobilisations incorporelles (sauf 204)	46 000,00	0,00	0,00	0,00	0,00
204	Subventions d'équipement versées	0,00	0,00	0,00	0,00	0,00
21	Immobilisations corporelles	0,00	0,00	0,00	0,00	0,00
22	Immobilisations reçues en affectation (6)	0,00	0,00	0,00	0,00	0,00
23	Immobilisations en cours	0,00	0,00	0,00	0,00	0,00
<b>Total des recettes d'équipement</b>		<b>6 806 102,43</b>	<b>774 264,63</b>	<b>8 662 095,36</b>	<b>8 662 095,36</b>	<b>9 436 359,99</b>
10	Dotations, fonds divers et réserves (hors 1068)	900 000,00	0,00	870 000,00	870 000,00	870 000,00
1068	Excédents de fonctionnement capitalisés (9)	3 750 860,98	0,00	4 317 480,23	4 317 480,23	4 317 480,23
138	Autres subvent° invest. non transf.	0,00	0,00	0,00	0,00	0,00
165	Dépôts et cautionnements reçus	0,00	0,00	0,00	0,00	0,00
18	Compte de liaison : affectat° (BA,régie) (7)	0,00	0,00	0,00	0,00	0,00
26	Participat° et créances rattachées	0,00	0,00	0,00	0,00	0,00
27	Autres immobilisations financières	0,00	0,00	0,00	0,00	0,00
024	Produits des cessions d'immobilisations	1 490 958,00	0,00	766 814,00	766 814,00	766 814,00
<b>Total des recettes financières</b>		<b>6 141 818,98</b>	<b>0,00</b>	<b>5 954 294,23</b>	<b>5 954 294,23</b>	<b>5 954 294,23</b>
45...	Total des opé. pour le compte de tiers (8)	0,00	0,00	0,00	0,00	0,00
<b>Total des recettes réelles d'investissement</b>		<b>12 947 921,41</b>	<b>774 264,63</b>	<b>14 616 389,59</b>	<b>14 616 389,59</b>	<b>15 390 654,22</b>
021	Virement de la sect° de fonctionnement (4)	5 811 808,00		6 436 819,81	6 436 819,81	6 436 819,81
040	Opérat° ordre transfert entre sections (4)	1 110 000,00		1 120 000,00	1 120 000,00	1 120 000,00
041	Opérations patrimoniales (4)	103 700,00		50 000,00	50 000,00	50 000,00
<b>Total des recettes d'ordre d'investissement</b>		<b>7 025 508,00</b>		<b>7 606 819,81</b>	<b>7 606 819,81</b>	<b>7 606 819,81</b>

Chap.	Libellé	Pour mémoire budget précédent (1)	Restes à réaliser N-1 (2)	Propositions nouvelles	VOTE (3)	TOTAL (= RAR + vote)
	<b>TOTAL</b>	19 973 429,41	774 264,63	22 223 209,40	22 223 209,40	22 997 474,03
						+
	<b>R 001 SOLDE D'EXECUTION POSITIF REPORTE OU ANTICIPE (2)</b>					0,00
						=
	<b>TOTAL DES RECETTES D'INVESTISSEMENT CUMULEES</b>					22 997 474,03

**Pour information :**

Il s'agit, pour un budget voté en équilibre, des ressources propres correspondant à l'excédent des recettes réelles de fonctionnement sur les dépenses réelles de fonctionnement. Il sert à financer le remboursement du capital de la dette et les nouveaux investissements de la commune ou de l'établissement.

<b>AUTOFINANCEMENT PREVISIONNEL DÉGAGÉ PAR LA SECTION DE FONCTIONNEMENT (10)</b>	<b>7 556 819,81</b>
--	---------------------

(1) Cf. Modalités de vote I-B.

(2) Inscrire en cas de reprise des résultats de l'exercice précédent (après vote du compte administratif) ou si reprise anticipée des résultats.

(3) Le vote de l'organe délibérant porte uniquement sur les propositions nouvelles.

(4)  $DF\ 023 = RI\ 021$  ;  $DI\ 040 = RF\ 042$  ;  $RI\ 040 = DF\ 042$  ;  $DI\ 041 = RI\ 041$  ;  $DF\ 043 = RF\ 043$ .

(5) A servir uniquement dans le cadre d'un suivi des stocks selon la méthode de l'inventaire permanent simplifié autorisée pour les seules opérations d'aménagements (lotissement, ZAC...) par ailleurs retracées dans le cadre de budgets annexes.

(6) En dépenses, le chapitre 22 retrace les travaux d'investissement réalisés sur les biens reçus en affectation. En recette, il retrace, le cas échéant, l'annulation de tels travaux effectués sur un exercice antérieur.

(7) A servir uniquement lorsque la commune ou l'établissement effectue une dotation initiale en espèces au profit d'un service public non personnalisé qu'elle ou qu'il crée.

(8) Seul le total des opérations pour compte de tiers figure sur cet état (voir le détail Annexe IV A9).

(9) Le compte 1068 n'est pas un chapitre mais un article du chapitre 10.

(10) Solde de l'opération  $DF\ 023 + DF\ 042 - RF\ 042$  ou solde de l'opération  $RI\ 021 + RI\ 040 - DI\ 040$ .



II – PRESENTATION GENERALE DU BUDGET	II
BALANCE GENERALE DU BUDGET	B1

## 1 – DEPENSES (du présent budget + restes à réaliser)

	FONCTIONNEMENT	Opérations réelles (1)	Opérations d'ordre (2)	TOTAL
011	Charges à caractère général	9 099 656,83		9 099 656,83
012	Charges de personnel, frais assimilés	15 832 696,00		15 832 696,00
014	Atténuations de produits	0,00		0,00
60	Achats et variation des stocks (3)		0,00	0,00
65	Autres charges de gestion courante	3 947 938,70		3 947 938,70
656	Frais fonctionnement des groupes d'élus (4)	0,00		0,00
66	Charges financières	700 500,00	0,00	700 500,00
67	Charges exceptionnelles	293 500,00	0,00	293 500,00
68	Dot. aux amortissements et provisions	0,00	1 120 000,00	1 120 000,00
71	Production stockée (ou déstockage) (3)		0,00	0,00
022	Dépenses imprévues	0,00		0,00
023	Virement à la section d'investissement		6 436 819,81	6 436 819,81
<b>Dépenses de fonctionnement – Total</b>		<b>29 874 291,53</b>	<b>7 556 819,81</b>	<b>37 431 111,34</b>

+

<b>D 002 RESULTAT REPORTE OU ANTICIPE</b>	<b>0,00</b>
---	-------------

=

<b>TOTAL DES DEPENSES DE FONCTIONNEMENT CUMULEES</b>	<b>37 431 111,34</b>
--	----------------------

	INVESTISSEMENT	Opérations réelles (1)	Opérations d'ordre (2)	TOTAL
10	Dotations, fonds divers et réserves	635 000,00	0,00	635 000,00
13	Subventions d'investissement	0,00	0,00	0,00
15	Provisions pour risques et charges (5)		0,00	0,00
16	Emprunts et dettes assimilées (sauf 1688 non budgétaire)	3 912 500,00	0,00	3 912 500,00
18	Compte de liaison : affectat° (BA,régie)	(8) 0,00		0,00
	Total des opérations d'équipement	0,00		0,00
198	Neutral. amort. subv. équip. versées		0,00	0,00
20	Immobilisations incorporelles(sauf 204) (6)	1 138 342,58	0,00	1 138 342,58
204	Subventions d'équipement versées	35 000,00	0,00	35 000,00
21	Immobilisations corporelles (6)	7 877 802,18	50 000,00	7 927 802,18
22	Immobilisations reçues en affectation (6)	(9) 0,00	0,00	0,00
23	Immobilisations en cours (6)	6 128 585,85	0,00	6 128 585,85
26	Participations et créances rattachées	0,00	0,00	0,00
27	Autres immobilisations financières	0,00	0,00	0,00
28	Amortissement des immobilisations (reprises)		0,00	0,00
29	Prov. pour dépréciat° immobilisations (5)		0,00	0,00
39	Prov. dépréciat° des stocks et en-cours (5)		0,00	0,00
45...	Total des opérations pour compte de tiers (7)	0,00	0,00	0,00
481	Charges à rép. sur plusieurs exercices		0,00	0,00
49	Prov. dépréc. comptes de tiers (5)		0,00	0,00
59	Prov. dépréc. comptes financiers (5)		0,00	0,00
3...	Stocks	0,00	0,00	0,00
020	Dépenses imprévues	0,00		0,00
<b>Dépenses d'investissement – Total</b>		<b>19 727 230,61</b>	<b>50 000,00</b>	<b>19 777 230,61</b>

+

<b>D 001 SOLDE D'EXECUTION NEGATIF REPORTE OU ANTICIPE</b>	<b>3 220 243,42</b>
--	---------------------

=

<b>TOTAL DES DEPENSES D'INVESTISSEMENT CUMULEES</b>	<b>22 997 474,03</b>
---	----------------------

- (1) Y compris les opérations relatives au rattachement des charges et des produits et les opérations d'ordre semi-budgétaires.
- (2) Voir liste des opérations d'ordre.
- (3) Permet de retracer des opérations particulières telles que les opérations de stocks liées à la tenue d'un inventaire permanent simplifié.
- (4) Communes, communautés d'agglomération et communautés urbaines de plus de 100 000 habitants.
- (5) Si la commune ou l'établissement applique le régime des provisions budgétaires.
- (6) Hors chapitres « opérations d'équipement ».
- (7) Seul le total des opérations pour compte de tiers figure sur cet état (voir le détail Annexe IV A9).
- (8) A servir uniquement lorsque la commune ou l'établissement effectue une dotation initiale en espèces au profit d'un service public non personnalisé qu'elle ou qu'il crée.
- (9) En dépenses, le chapitre 22 retrace les travaux d'investissement réalisés sur les biens reçus en affectation. En recette, il retrace, le cas échéant, l'annulation de tels travaux effectués sur un exercice antérieur.



<b>II – PRESENTATION GENERALE DU BUDGET</b>	<b>II</b>
<b>BALANCE GENERALE DU BUDGET</b>	<b>B2</b>

**2 – RECETTES (du présent budget + restes à réaliser)**

	<b>FONCTIONNEMENT</b>	<b>Opérations réelles (1)</b>	<b>Opérations d'ordre (2)</b>	<b>TOTAL</b>
013	Atténuations de charges	45 000,00		45 000,00
60	Achats et variation des stocks (3)		0,00	0,00
70	Produits services, domaine et ventes div	728 350,00		728 350,00
71	Production stockée (ou déstockage)		0,00	0,00
72	Production immobilisée		0,00	0,00
73	Impôts et taxes	18 905 583,00		18 905 583,00
74	Dotations et participations	12 708 365,00		12 708 365,00
75	Autres produits de gestion courante	589 290,00	0,00	589 290,00
76	Produits financiers	52 827,41	0,00	52 827,41
77	Produits exceptionnels	994 039,67	0,00	994 039,67
78	Reprise sur amortissements et provisions	0,00	0,00	0,00
79	Transferts de charges		0,00	0,00
<b>Recettes de fonctionnement – Total</b>		<b>34 023 455,08</b>	<b>0,00</b>	<b>34 023 455,08</b>

+

<b>R 002 RESULTAT REPORTE OU ANTICIPE</b>	<b>3 407 656,26</b>
---	---------------------

=

<b>TOTAL DES RECETTES DE FONCTIONNEMENT CUMULEES</b>	<b>37 431 111,34</b>
--	----------------------

	<b>INVESTISSEMENT</b>	<b>Opérations réelles (1)</b>	<b>Opérations d'ordre (2)</b>	<b>TOTAL</b>
10	Dotations, fonds divers et réserves (sauf 1068)	870 000,00	0,00	870 000,00
13	Subventions d'investissement	4 036 359,99	0,00	4 036 359,99
15	Provisions pour risques et charges (4)		0,00	0,00
16	Emprunts et dettes assimilées (sauf 1688 non budgétaires)	5 400 000,00	0,00	5 400 000,00
18	Compte de liaison : affectat° (BA,régie)	(6) 0,00		0,00
20	Immobilisations incorporelles (sauf 204)	0,00	0,00	0,00
204	Subventions d'équipement versées	0,00	0,00	0,00
21	Immobilisations corporelles	0,00	0,00	0,00
22	Immobilisations reçues en affectation	(7) 0,00	0,00	0,00
23	Immobilisations en cours	0,00	50 000,00	50 000,00
26	Participations et créances rattachées	0,00	0,00	0,00
27	Autres immobilisations financières	0,00	0,00	0,00
28	Amortissement des immobilisations		958 900,00	958 900,00
29	Prov. pour dépréciat° immobilisations (4)		0,00	0,00
39	Prov. dépréciat° des stocks et en-cours (4)		0,00	0,00
45...	Opérations pour compte de tiers (5)	0,00	0,00	0,00
481	Charges à rép. sur plusieurs exercices		161 100,00	161 100,00
49	Prov. dépréc. comptes de tiers (4)		0,00	0,00
59	Prov. dépréc. comptes financiers (4)		0,00	0,00
3...	Stocks	0,00	0,00	0,00
021	Virement de la sect° de fonctionnement		6 436 819,81	6 436 819,81
024	Produits des cessions d'immobilisations	766 814,00		766 814,00
<b>Recettes d'investissement – Total</b>		<b>11 073 173,99</b>	<b>7 606 819,81</b>	<b>18 679 993,80</b>

+

<b>R 001 SOLDE D'EXECUTION POSITIF REPORTE OU ANTICIPE</b>	<b>0,00</b>
--	-------------

+

<b>AFFECTATION AU COMPTE 1068</b>	<b>4 317 480,23</b>
-----------------------------------	---------------------

=

<b>TOTAL DES RECETTES D'INVESTISSEMENT CUMULEES</b>	<b>22 997 474,03</b>
---	----------------------

(1) Y compris les opérations relatives au rattachement des charges et des produits et les opérations d'ordre semi-budgétaires.

(2) Voir liste des opérations d'ordre.

(3) Permet de retracer des opérations particulières telles que les opérations de stocks liées à la tenue d'un inventaire permanent simplifié.

(4) Si la commune ou l'établissement applique le régime des provisions budgétaires.

(5) Seul le total des opérations pour compte de tiers figure sur cet état (voir le détail Annexe IV A9).

(6) A servir uniquement lorsque la commune ou l'établissement effectue une dotation initiale en espèces au profit d'un service public non personnalisé qu'elle ou qu'il crée.

(7) En dépenses, le chapitre 22 retrace les travaux d'investissement réalisés sur les biens reçus en affectation. En recette, il retrace, le cas échéant, l'annulation de tels travaux effectués sur un exercice antérieur.

III – VOTE DU BUDGET				III
SECTION DE FONCTIONNEMENT – DETAIL DES DEPENSES				A1

Chap / art (1)	Libellé (1)	Pour mémoire budget précédent (2)	Propositions nouvelles (3)	Vote (4)
<b>011</b>	<b>Charges à caractère général</b>	<b>9 832 980,57</b>	<b>9 099 656,83</b>	<b>9 099 656,83</b>
6042	Achats prestat° services (hors terrains)	813 900,00	851 050,00	851 050,00
605	Achats matériel, équipements et travaux	142 000,00	0,00	0,00
60611	Eau et assainissement	103 800,00	97 720,83	97 720,83
60612	Energie - Electricité	1 176 200,00	1 649 650,00	1 649 650,00
60621	Combustibles	2 000,00	0,00	0,00
60622	Carburants	102 900,00	131 400,00	131 400,00
60623	Alimentation	47 606,95	79 000,00	79 000,00
60628	Autres fournitures non stockées	15 200,00	5 700,00	5 700,00
60631	Fournitures d'entretien	85 000,00	75 000,00	75 000,00
60632	Fournitures de petit équipement	287 750,00	271 131,00	271 131,00
60633	Fournitures de voirie	90 000,00	100 000,00	100 000,00
60636	Vêtements de travail	76 000,00	47 600,00	47 600,00
6064	Fournitures administratives	43 700,00	36 100,00	36 100,00
6065	Livres, disques, ... (médiathèque)	42 100,00	41 250,00	41 250,00
6067	Fournitures scolaires	123 240,00	130 000,00	130 000,00
6068	Autres matières et fournitures	141 850,00	155 910,00	155 910,00
611	Contrats de prestations de services	81 600,00	128 520,00	128 520,00
6132	Locations immobilières	33 200,00	30 000,00	30 000,00
6135	Locations mobilières	190 218,00	217 800,00	217 800,00
614	Charges locatives et de copropriété	14 500,00	16 200,00	16 200,00
61521	Entretien terrains	75 000,00	90 000,00	90 000,00
615221	Entretien, réparations bâtiments publics	1 595 085,83	213 400,00	213 400,00
615228	Entretien, réparations autres bâtiments	192 064,17	214 500,00	214 500,00
615231	Entretien, réparations voiries	504 000,00	926 000,00	926 000,00
615232	Entretien, réparations réseaux	1 200,00	1 000,00	1 000,00
61551	Entretien matériel roulant	32 500,00	41 000,00	41 000,00
61558	Entretien autres biens mobiliers	39 298,88	19 610,00	19 610,00
6156	Maintenance	590 793,12	583 519,00	583 519,00
6161	Multirisques	132 000,00	150 000,00	150 000,00
6168	Autres primes d'assurance	760 000,00	780 000,00	780 000,00
6182	Documentation générale et technique	11 550,00	11 450,00	11 450,00
6184	Versements à des organismes de formation	135 035,00	197 000,00	197 000,00
6188	Autres frais divers	139 430,00	84 950,00	84 950,00
6226	Honoraires	16 853,57	23 500,00	23 500,00
6227	Frais d'actes et de contentieux	140 000,00	80 000,00	80 000,00
6228	Divers	845 506,05	672 125,00	672 125,00
6231	Annonces et insertions	38 950,00	27 200,00	27 200,00
6232	Fêtes et cérémonies	129 500,00	114 100,00	114 100,00
6236	Catalogues et imprimés	120 500,00	67 300,00	67 300,00
6247	Transports collectifs	189 562,00	175 500,00	175 500,00
6251	Voyages et déplacements	16 682,00	18 381,00	18 381,00
6256	Missions	2 300,00	1 500,00	1 500,00
6257	Réceptions	14 500,00	18 800,00	18 800,00
6261	Frais d'affranchissement	65 150,00	70 180,00	70 180,00
6262	Frais de télécommunications	105 350,00	105 000,00	105 000,00
627	Services bancaires et assimilés	1 400,00	1 400,00	1 400,00
6281	Concours divers (cotisations)	20 700,00	18 800,00	18 800,00
6283	Frais de nettoyage des locaux	19 710,00	16 910,00	16 910,00
6288	Autres services extérieurs	92 370,00	129 600,00	129 600,00
63512	Taxes foncières	191 625,00	181 400,00	181 400,00
6354	Droits d'enregistrement et de timbre	600,00	500,00	500,00
6355	Taxes et impôts sur les véhicules	1 000,00	1 000,00	1 000,00
<b>012</b>	<b>Charges de personnel, frais assimilés</b>	<b>15 603 542,00</b>	<b>15 832 696,00</b>	<b>15 832 696,00</b>
6218	Autre personnel extérieur	59 413,00	59 784,00	59 784,00
6331	Versement mobilité	126 133,00	161 460,00	161 460,00
6332	Cotisations versées au F.N.A.L.	45 198,00	44 853,00	44 853,00
6336	Cotisations CNFPT et CDGFPT	200 538,00	198 916,00	198 916,00
6338	Autres impôts, taxes sur rémunérations	26 864,00	26 801,00	26 801,00
64111	Rémunération principale titulaires	7 562 371,00	7 883 304,00	7 883 304,00
64112	NBI, SFT, indemnité résidence	293 490,00	293 137,00	293 137,00
64114	Personnel titulaire - Indemnité inflat°	28 700,00	0,00	0,00
64118	Autres indemnités titulaires	1 816 334,00	1 813 220,00	1 813 220,00
64131	Rémunérations non tit.	1 412 980,00	686 976,00	686 976,00
64134	Personnel non tit. - Indemnité inflat°	6 600,00	0,00	0,00
64138	Autres indemnités non tit.	0,00	129 615,00	129 615,00
64168	Autres emplois d'insertion	88 032,00	35 170,00	35 170,00
6417	Rémunérations des apprentis	0,00	59 621,00	59 621,00
64171	Apprentis - rémunérations	75 946,00	0,00	0,00

Chap / art (1)	Libellé (1)	Pour mémoire budget précédent (2)	Propositions nouvelles (3)	Vote (4)
64172	Apprentis - indemnité inflation	600,00	0,00	0,00
6451	Cotisations à l'U.R.S.S.A.F.	1 145 974,00	1 675 746,00	1 675 746,00
6453	Cotisations aux caisses de retraites	2 315 147,00	2 358 373,00	2 358 373,00
6454	Cotisations aux A.S.S.E.D.I.C.	46 783,00	34 250,00	34 250,00
6456	Versement au F.N.C. supplément familial	30 000,00	27 000,00	27 000,00
6458	Cotis. aux autres organismes sociaux	152 852,00	149 240,00	149 240,00
64731	Allocations chômage versées directement	22 408,00	8 078,00	8 078,00
6475	Médecine du travail, pharmacie	65 000,00	71 000,00	71 000,00
6478	Autres charges sociales diverses	82 179,00	116 152,00	116 152,00
<b>014</b>	<b>Atténuations de produits</b>	<b>404 692,00</b>	<b>0,00</b>	<b>0,00</b>
7489	Reverst, restitut° sur autres attribut°	404 692,00	0,00	0,00
<b>65</b>	<b>Autres charges de gestion courante</b>	<b>4 894 936,99</b>	<b>3 947 938,70</b>	<b>3 947 938,70</b>
6518	Autres	700,00	0,00	0,00
6531	Indemnités	215 434,00	211 105,00	211 105,00
6533	Cotisations de retraite	13 417,00	11 918,00	11 918,00
6535	Formation	6 000,00	10 000,00	10 000,00
6541	Créances admises en non-valeur	10 000,00	5 000,00	5 000,00
6542	Créances éteintes	7 500,00	19 500,00	19 500,00
65548	Autres contributions	1 427 500,00	444 800,00	444 800,00
657362	Subv. fonct. CCAS	1 831 000,00	1 975 000,00	1 975 000,00
6574	Subv. fonct. Associat°, personnes privée	1 378 280,38	1 270 615,70	1 270 615,70
65888	Autres	5 105,61	0,00	0,00
<b>656</b>	<b>Frais fonctionnement des groupes d'élus</b>	<b>0,00</b>	<b>0,00</b>	<b>0,00</b>
<b>TOTAL = DEPENSES DE GESTION DES SERVICES (a)</b> <b>= (011 + 012 + 014 + 65 + 656)</b>		<b>30 736 151,56</b>	<b>28 880 291,53</b>	<b>28 880 291,53</b>
<b>66</b>	<b>Charges financières (b)</b>	<b>648 000,00</b>	<b>700 500,00</b>	<b>700 500,00</b>
66111	Intérêts réglés à l'échéance	663 000,00	684 500,00	684 500,00
66112	Intérêts - Rattachement des ICNE	-20 000,00	11 000,00	11 000,00
6615	Intérêts comptes courants et de dépôts	5 000,00	5 000,00	5 000,00
<b>67</b>	<b>Charges exceptionnelles (c)</b>	<b>294 300,00</b>	<b>293 500,00</b>	<b>293 500,00</b>
6711	Intérêts moratoires, pénalités / marché	1 500,00	2 000,00	2 000,00
6713	Secours et dots	2 000,00	0,00	0,00
6714	Bourses et prix	16 120,00	9 000,00	9 000,00
673	Titres annulés (sur exercices antérieurs	38 980,00	9 500,00	9 500,00
67442	Subv. régies personnalité morale	220 000,00	226 000,00	226 000,00
6745	Subv. aux personnes de droit privé	0,00	29 000,00	29 000,00
678	Autres charges exceptionnelles	15 700,00	18 000,00	18 000,00
<b>68</b>	<b>Dotations provisions semi-budgétaires (d) (6)</b>	<b>0,00</b>	<b>0,00</b>	<b>0,00</b>
<b>022</b>	<b>Dépenses imprévues (e)</b>	<b>0,00</b>	<b>0,00</b>	<b>0,00</b>
<b>TOTAL DES DEPENSES REELLES</b> <b>= a + b + c + d + e</b>		<b>31 678 451,56</b>	<b>29 874 291,53</b>	<b>29 874 291,53</b>
<b>023</b>	<b>Virement à la section d'investissement</b>	<b>5 811 808,00</b>	<b>6 436 819,81</b>	<b>6 436 819,81</b>
<b>042</b>	<b>Opérat° ordre transfert entre sections (7) (8) (9)</b>	<b>1 110 000,00</b>	<b>1 120 000,00</b>	<b>1 120 000,00</b>
6811	Dot. amort. et prov. Immos incorporelles	947 945,00	958 900,00	958 900,00
6812	Dot. amort. et prov. Charges à répartir	979,00	0,00	0,00
6862	Dot. amort. charges financ. à répartir	161 076,00	161 100,00	161 100,00
<b>TOTAL DES PRELEVEMENTS AU PROFIT DE LA SECTION</b> <b>D'INVESTISSEMENT</b>		<b>6 921 808,00</b>	<b>7 556 819,81</b>	<b>7 556 819,81</b>
<b>043</b>	<b>Opérat° ordre intérieur de la section (10)</b>	<b>0,00</b>	<b>0,00</b>	<b>0,00</b>
<b>TOTAL DES DEPENSES D'ORDRE</b>		<b>6 921 808,00</b>	<b>7 556 819,81</b>	<b>7 556 819,81</b>
<b>TOTAL DES DEPENSES DE FONCTIONNEMENT DE</b> <b>L'EXERCICE</b> <b>(= Total des opérations réelles et d'ordre)</b>		<b>38 600 259,56</b>	<b>37 431 111,34</b>	<b>37 431 111,34</b>

+

<b>RESTES A REALISER N-1 (11)</b>	<b>0,00</b>
-----------------------------------	-------------

+

<b>D 002 RESULTAT REPORTE OU ANTICIPE (11)</b>	<b>0,00</b>
--	-------------

=

<b>TOTAL DES DEPENSES DE FONCTIONNEMENT CUMULEES</b>	<b>37 431 111,34</b>
--	----------------------

**Détail du calcul des ICNE au compte 66112 (5)**

Montant des ICNE de l'exercice	288 585,79
Montant des ICNE de l'exercice N-1	277 585,79
= Différence ICNE N – ICNE N-1	11 000,00



- (1) Détailler les chapitres budgétaires par article conformément au plan de comptes appliqué par la commune ou l'établissement.
- (2) Cf. Modalités de vote I-B.
- (3) Hors restes à réaliser.
- (4) Le vote de l'organe délibérant porte uniquement sur les propositions nouvelles.
- (5) Si le mandatement des ICNE de l'exercice est inférieur au montant de l'exercice N-1, le montant du compte 66112 sera négatif.
- (6) Si la commune ou l'établissement applique le régime des provisions semi-budgétaires.
- (7) Cf. définitions du chapitre des opérations d'ordre, *DF 042 = RI 040*.
- (8) Aucune prévision budgétaire ne doit figurer aux articles 675 et 676 (cf. chapitre 024 « produit des cessions d'immobilisation »).
- (9) Le compte 6815 peut figurer dans le détail du chapitre 042 si la commune ou l'établissement applique le régime des provisions budgétaires.
- (10) Chapitre destiné à retracer les opérations particulières telles que les opérations de stocks ou liées à la tenue d'un inventaire permanent simplifié.
- (11) Inscrire en cas de reprise des résultats de l'exercice précédent (après vote du compte administratif ou si reprise anticipée des résultats).

<b>III – VOTE DU BUDGET</b>	<b>III</b>
<b>SECTION DE FONCTIONNEMENT – DETAIL DES RECETTES</b>	<b>A2</b>

Chap / art(1)	Libellé (1)	Pour mémoire budget précédent (2)	Propositions nouvelles (3)	Vote (4)
<b>013</b>	<b>Atténuations de charges</b>	<b>82 300,00</b>	<b>45 000,00</b>	<b>45 000,00</b>
6419	Remboursements rémunérations personnel	45 000,00	45 000,00	45 000,00
6459	Rembours charges SS et prévoyance	37 300,00	0,00	0,00
<b>70</b>	<b>Produits services, domaine et ventes div</b>	<b>587 800,00</b>	<b>728 350,00</b>	<b>728 350,00</b>
70311	Concessions cimetières (produit net)	40 000,00	35 000,00	35 000,00
70323	Redev. occupat° domaine public communal	0,00	1 300,00	1 300,00
70328	Autres droits stationnement et location	0,00	35 000,00	35 000,00
7062	Redevances services à caractère culturel	55 000,00	76 500,00	76 500,00
7066	Redevances services à caractère social	25 000,00	30 000,00	30 000,00
7067	Redev. services périscolaires et enseign	275 000,00	350 000,00	350 000,00
70848	Mise à dispo personnel autres organismes	192 300,00	200 550,00	200 550,00
7088	Produits activités annexes (abonnements)	500,00	0,00	0,00
<b>73</b>	<b>Impôts et taxes</b>	<b>18 247 406,00</b>	<b>18 905 583,00</b>	<b>18 905 583,00</b>
73111	Impôts directs locaux	12 002 438,00	12 414 069,00	12 414 069,00
73211	Attribution de compensation	4 265 883,00	4 260 044,00	4 260 044,00
73212	Dotation de solidarité communautaire	487 513,00	495 364,00	495 364,00
73221	FNGIR	21 118,00	21 118,00	21 118,00
73223	Fonds péréquation ress. com. et intercom	512 454,00	510 488,00	510 488,00
7336	Droits de place	15 000,00	50 000,00	50 000,00
7351	Taxe consommation finale d'électricité	350 000,00	412 500,00	412 500,00
7363	Impôt sur les cercles et maisons de jeux	3 000,00	2 000,00	2 000,00
7368	Taxes locales sur la publicité extérieur	290 000,00	290 000,00	290 000,00
7381	Taxes additionnelles droits de mutation	300 000,00	450 000,00	450 000,00
<b>74</b>	<b>Dotations et participations</b>	<b>12 920 962,00</b>	<b>12 708 365,00</b>	<b>12 708 365,00</b>
7411	Dotation forfaitaire	4 712 457,00	4 699 397,00	4 699 397,00
74123	Dotation de solidarité urbaine	6 698 152,00	6 861 661,00	6 861 661,00
74127	Dotation nationale de péréquation	488 806,00	447 981,00	447 981,00
744	FCTVA	593 800,00	277 374,00	277 374,00
74718	Autres participations Etat	12 000,00	0,00	0,00
7472	Participat° Régions	37 000,00	28 000,00	28 000,00
7473	Participat° Départements	76 766,00	85 000,00	85 000,00
7477	Participat° Budget communautaire et FS	19 000,00	0,00	0,00
7478	Participat° Autres organismes	45 000,00	58 975,00	58 975,00
74834	Etat - Compens. exonérat° taxes foncière	201 381,00	212 285,00	212 285,00
7484	Dotation de recensement	4 000,00	4 000,00	4 000,00
7485	Dotation pour les titres sécurisés	20 000,00	20 000,00	20 000,00
7488	Autres attributions et participations	12 600,00	13 692,00	13 692,00
<b>75</b>	<b>Autres produits de gestion courante</b>	<b>398 350,00</b>	<b>589 290,00</b>	<b>589 290,00</b>
752	Revenus des immeubles	387 350,00	523 880,00	523 880,00
7588	Autres produits div. de gestion courante	11 000,00	65 410,00	65 410,00
<b>TOTAL = RECETTES DE GESTION DES SERVICES</b> (a) = 70 + 73 + 74 + 75 + 013		<b>32 236 818,00</b>	<b>32 976 588,00</b>	<b>32 976 588,00</b>
<b>76</b>	<b>Produits financiers (b)</b>	<b>52 827,00</b>	<b>52 827,41</b>	<b>52 827,41</b>
76811	Sortie empr. risque avec IRA capital.	52 827,00	52 827,41	52 827,41
<b>77</b>	<b>Produits exceptionnels (c)</b>	<b>1 852 551,57</b>	<b>994 039,67</b>	<b>994 039,67</b>
7718	Autres produits except. opérat° gestion	140 000,00	25 000,00	25 000,00
7788	Produits exceptionnels divers	1 712 551,57	969 039,67	969 039,67
<b>78</b>	<b>Reprises provisions semi-budgétaires (d) (5)</b>	<b>0,00</b>	<b>0,00</b>	<b>0,00</b>
<b>TOTAL DES RECETTES REELLES</b> <b>= a+b+c+d</b>		<b>34 142 196,57</b>	<b>34 023 455,08</b>	<b>34 023 455,08</b>
<b>042</b>	<b>Opérat° ordre transfert entre sections (6) (7) (8)</b>	<b>250 000,00</b>	<b>0,00</b>	<b>0,00</b>
722	Immobilisations corporelles	250 000,00	0,00	0,00
<b>043</b>	<b>Opérat° ordre intérieur de la section (9)</b>	<b>0,00</b>	<b>0,00</b>	<b>0,00</b>
<b>TOTAL DES RECETTES D'ORDRE</b>		<b>250 000,00</b>	<b>0,00</b>	<b>0,00</b>
<b>TOTAL DES RECETTES DE FONCTIONNEMENT DE L'EXERCICE</b> (= Total des opérations réelles et d'ordre)		<b>34 392 196,57</b>	<b>34 023 455,08</b>	<b>34 023 455,08</b>

+

<b>RESTES A REALISER N-1 (10)</b>	<b>0,00</b>
-----------------------------------	-------------

+

<b>R 002 RESULTAT REPORTE OU ANTICIPE (10)</b>	<b>3 407 656,26</b>
--	---------------------

=

Chap / art(1)	Libellé (1)	Pour mémoire budget précédent (2)	Propositions nouvelles (3)	Vote (4)
<b>TOTAL DES RECETTES DE FONCTIONNEMENT CUMULEES</b>				<b>37 431 111,34</b>

**Détail du calcul des ICNE au compte 7622**

Montant des ICNE de l'exercice	0,00
Montant des ICNE de l'exercice N-1	0,00
= Différence ICNE N – ICNE N-1	0,00

(1) Détailler les chapitres budgétaires par article conformément au plan de comptes appliqué par la commune ou l'établissement.

(2) Cf. Modalités de vote I-B.

(3) Hors restes à réaliser.

(4) Le vote de l'assemblée porte uniquement sur les propositions nouvelles.

(5) Si la commune ou l'établissement applique le régime des provisions semi-budgétaires.

(6) Cf. définitions du chapitre des opérations d'ordre, *RF 042 = DI 040*.

(7) Aucune prévision budgétaire ne doit figurer aux articles 775 et 776 (cf. chapitre 024 « produit des cessions d'immobilisation »).

(8) Le compte 7815 peut figurer dans le détail du chapitre 042 si la commune ou l'établissement applique le régime des provisions budgétaires.

(9) Chapitre destiné à retracer les opérations particulières telles que les opérations de stocks ou liées à la tenue d'un inventaire permanent simplifié.

(10) Inscrire en cas de reprise des résultats de l'exercice précédent (après vote du compte administratif ou si reprise anticipée des résultats).

III – VOTE DU BUDGET				III
SECTION D'INVESTISSEMENT – DETAIL DES DEPENSES				B1

Chap / art (1)	Libellé (1)	Pour mémoire budget précédent (2)	Propositions nouvelles (3)	Vote (4)
010	Stocks	0,00	0,00	0,00
20	Immobilisations incorporelles (sauf opérations et 204)	565 484,47	1 009 141,19	1 009 141,19
2031	Frais d'études	514 550,67	948 641,19	948 641,19
2033	Frais d'insertion	0,00	9 000,00	9 000,00
2051	Concessions, droits similaires	50 933,80	51 500,00	51 500,00
204	Subventions d'équipement versées (hors opérations)	0,00	35 000,00	35 000,00
20422	Privé : Bâtiments, installations	0,00	35 000,00	35 000,00
21	Immobilisations corporelles (hors opérations)	12 006 856,39	6 143 066,53	6 143 066,53
2111	Terrains nus	101 100,00	147 500,00	147 500,00
2115	Terrains bâtis	52 093,45	34 500,00	34 500,00
2128	Autres agencements et aménagements	295 851,30	20 000,00	20 000,00
21311	Hôtel de ville	414 946,84	20 000,00	20 000,00
21312	Bâtiments scolaires	4 100 364,52	3 622 912,00	3 622 912,00
21316	Equipements du cimetière	41 014,72	20 000,00	20 000,00
21318	Autres bâtiments publics	1 455 417,49	440 000,00	440 000,00
2135	Installations générales, agencements	81 325,20	86 900,00	86 900,00
2138	Autres constructions	580 913,88	52 500,00	52 500,00
2151	Réseaux de voirie	3 558 956,57	1 093 745,00	1 093 745,00
21534	Réseaux d'électrification	74 000,00	64 500,00	64 500,00
21568	Autres matériels, outillages incendie	2 250,00	16 500,00	16 500,00
2158	Autres inst., matériel, outill. techniques	115 180,90	35 000,00	35 000,00
2182	Matériel de transport	21 500,00	0,00	0,00
2183	Matériel de bureau et informatique	320 442,22	71 309,53	71 309,53
2184	Mobilier	133 838,03	55 000,00	55 000,00
2188	Autres immobilisations corporelles	657 661,27	362 700,00	362 700,00
22	Immobilisations reçues en affectation (hors opérations)	0,00	0,00	0,00
23	Immobilisations en cours (hors opérations)	1 997 964,50	6 121 021,45	6 121 021,45
2312	Agencements et aménagements de terrains	137 265,20	0,00	0,00
2313	Constructions	17 240,40	32 522,00	32 522,00
2315	Installat°, matériel et outillage techni	1 372 458,90	6 024 963,45	6 024 963,45
2318	Autres immo. corporelles en cours	0,00	8 536,00	8 536,00
238	Avances versées commandes immo. incorp.	471 000,00	55 000,00	55 000,00
Total des dépenses d'équipement		14 570 305,36	13 308 229,17	13 308 229,17
10	Dotations, fonds divers et réserves	710 000,00	635 000,00	635 000,00
10226	Taxe d'aménagement	75 000,00	0,00	0,00
1068	Excédents de fonctionnement capitalisés	635 000,00	635 000,00	635 000,00
13	Subventions d'investissement	0,00	0,00	0,00
16	Emprunts et dettes assimilées	3 860 000,00	3 912 500,00	3 912 500,00
1641	Emprunts en euros	3 860 000,00	3 750 000,00	3 750 000,00
16878	Dettes - Autres organismes, particuliers	0,00	162 500,00	162 500,00
18	Compte de liaison : affectat° (BA,régie)	0,00	0,00	0,00
26	Participat° et créances rattachées	0,00	0,00	0,00
27	Autres immobilisations financières	0,00	0,00	0,00
020	Dépenses imprévues	0,00	0,00	0,00
Total des dépenses financières		4 570 000,00	4 547 500,00	4 547 500,00
Total des dépenses d'opérations pour compte de tiers		0,00	0,00	0,00
TOTAL DEPENSES REELLES		19 140 305,36	17 855 729,17	17 855 729,17
040	Opérat° ordre transfert entre sections (7)	250 000,00	0,00	0,00
	Reprises sur autofinancement antérieur (8)	0,00	0,00	0,00
	Charges transférées (9)	250 000,00	0,00	0,00
2135	Installations générales, agencements	250 000,00	0,00	0,00
041	Opérations patrimoniales (10)	103 700,00	50 000,00	50 000,00
21311	Hôtel de ville	70 000,00	50 000,00	50 000,00
2138	Autres constructions	6 200,00	0,00	0,00
2151	Réseaux de voirie	27 500,00	0,00	0,00
TOTAL DEPENSES D'ORDRE		353 700,00	50 000,00	50 000,00
TOTAL DES DEPENSES D'INVESTISSEMENT DE L'EXERCICE (= Total des dépenses réelles et d'ordre)		19 494 005,36	17 905 729,17	17 905 729,17

+

RESTES A REALISER N-1 (11)	1 871 501,44
----------------------------	--------------

+

Chap / art (1)	Libellé (1)	Pour mémoire budget précédent (2)	Propositions nouvelles (3)	Vote (4)
	D 001 SOLDE D'EXECUTION NEGATIF REPORTE OU ANTICIPE (11)			3 220 243,42
				=
	TOTAL DES DEPENSES D'INVESTISSEMENT CUMULEES			22 997 474,03

(1) Détailler les chapitres budgétaires par article conformément au plan de comptes appliqué par la commune ou l'établissement.

(2) Cf. Modalités de vote, I-B.

(3) Hors restes à réaliser.

(4) Le vote de l'organe délibérant porte uniquement sur les propositions nouvelles.

(5) Voir état III B 3 pour le détail des opérations d'équipement.

(6) Voir annexe IV A 9 pour le détail des opérations pour compte de tiers.

(7) Cf. définitions du chapitre des opérations d'ordre, *DI 040 = RF 042*.

(8) Les comptes 15, 29, 39, 49 et 59 peuvent figurer dans le détail du chapitre 040 si la commune ou l'établissement applique le régime des provisions budgétaires.

(9) Aucune prévision budgétaire ne doit figurer à l'article 192 (cf. chapitre 024 « produit des cessions d'immobilisation »).

(10) Cf. définitions du chapitre des opérations d'ordre, *DI 041 = RI 041*.

(11) Inscrire en cas de reprise des résultats de l'exercice précédent (après vote du compte administratif ou si reprise anticipée des résultats).



III – VOTE DU BUDGET				III
SECTION D'INVESTISSEMENT – DETAIL DES RECETTES				B2
Chap / art (1)	Libellé (1)	Pour mémoire budget précédent (2)	Propositions nouvelles (3)	Vote (4)
010	Stocks	0,00	0,00	0,00
13	Subventions d'investissement (hors 138)	3 260 102,43	3 262 095,36	3 262 095,36
1321	Subv. non transf. Etat, établ. nationaux	1 987 435,02	1 790 129,52	1 790 129,52
1322	Subv. non transf. Régions	701 866,00	522 452,50	522 452,50
1323	Subv. non transf. Départements	121 949,97	80 000,00	80 000,00
1327	Subv. non transf. Budget communautaire	58 728,00	253 098,34	253 098,34
1328	Autres subventions d'équip. non transf.	255 123,44	501 415,00	501 415,00
1342	Amendes de police non transférable	135 000,00	115 000,00	115 000,00
16	Emprunts et dettes assimilées (hors 165)	3 500 000,00	5 400 000,00	5 400 000,00
1641	Emprunts en euros	3 500 000,00	5 400 000,00	5 400 000,00
20	Immobilisations incorporelles (sauf 204)	46 000,00	0,00	0,00
2031	Frais d'études	46 000,00	0,00	0,00
204	Subventions d'équipement versées	0,00	0,00	0,00
21	Immobilisations corporelles	0,00	0,00	0,00
22	Immobilisations reçues en affectation	0,00	0,00	0,00
23	Immobilisations en cours	0,00	0,00	0,00
Total des recettes d'équipement		6 806 102,43	8 662 095,36	8 662 095,36
10	Dotations, fonds divers et réserves	4 650 860,98	5 187 480,23	5 187 480,23
10222	FCTVA	825 000,00	800 000,00	800 000,00
10226	Taxe d'aménagement	75 000,00	70 000,00	70 000,00
1068	Excédents de fonctionnement capitalisés	3 750 860,98	4 317 480,23	4 317 480,23
138	Autres subvent° invest. non transf.	0,00	0,00	0,00
165	Dépôts et cautionnements reçus	0,00	0,00	0,00
18	Compte de liaison : affectat° (BA,régie)	0,00	0,00	0,00
26	Participat° et créances rattachées	0,00	0,00	0,00
27	Autres immobilisations financières	0,00	0,00	0,00
024	Produits des cessions d'immobilisations	1 490 958,00	766 814,00	766 814,00
Total des recettes financières		6 141 818,98	5 954 294,23	5 954 294,23
Total des recettes d'opérations pour compte de tiers		0,00	0,00	0,00
TOTAL RECETTES REELLES		12 947 921,41	14 616 389,59	14 616 389,59
021	Virement de la sect° de fonctionnement	5 811 808,00	6 436 819,81	6 436 819,81
040	Opérat° ordre transfert entre sections (6) (7) (8)	1 110 000,00	1 120 000,00	1 120 000,00
28031	Frais d'études	132,00	0,00	0,00
2804132	Subv. Dpt : Bâtiments, installations	25,00	0,00	0,00
280422	Privé : Bâtiments, installations	2 601,00	2 700,00	2 700,00
28051	Concessions et droits similaires	23 792,00	22 800,00	22 800,00
28121	Plantations d'arbres et d'arbustes	294,00	300,00	300,00
28132	Immeubles de rapport	85 579,00	85 600,00	85 600,00
281534	Réseaux d'électrification	70 356,00	3 400,00	3 400,00
28158	Autres installat°, matériel et outillage	35 349,00	35 400,00	35 400,00
28182	Matériel de transport	257 428,00	215 400,00	215 400,00
28183	Matériel de bureau et informatique	132 260,00	142 300,00	142 300,00
28184	Mobilier	56 479,00	62 800,00	62 800,00
28188	Autres immo. corporelles	283 650,00	388 200,00	388 200,00
4812	Frais d'acquisition des immobilisations	979,00	0,00	0,00
4817	Pénalités de renégociation de la dette	161 076,00	161 100,00	161 100,00
TOTAL DES PRELEVEMENTS PROVENANT DE LA SECTION DE FONCTIONNEMENT		6 921 808,00	7 556 819,81	7 556 819,81
041	Opérations patrimoniales (9)	103 700,00	50 000,00	50 000,00
238	Avances versées commandes immo. incorp.	103 700,00	50 000,00	50 000,00
TOTAL RECETTES D'ORDRE		7 025 508,00	7 606 819,81	7 606 819,81
TOTAL DES RECETTES D'INVESTISSEMENT DE L'EXERCICE (= Total des recettes réelles et d'ordre)		19 973 429,41	22 223 209,40	22 223 209,40

+

RESTES A REALISER N-1 (10)	774 264,63
----------------------------	------------

+

R 001 SOLDE D'EXECUTION POSITIF REPORTE OU ANTICIPE (10)	0,00
--	------

=

TOTAL DES RECETTES D'INVESTISSEMENT CUMULEES	22 997 474,03
--	---------------

- (1) Détailler les chapitres budgétaires par article conformément au plan de comptes appliqué par la commune ou l'établissement.
- (2) Cf. Modalités de vote, I-B.
- (3) Hors restes à réaliser.
- (4) Le vote de l'organe délibérant porte uniquement sur les propositions nouvelles.
- (5) Voir annexe IV-A9 pour le détail des opérations pour compte de tiers.
- (6) Cf. définitions du chapitre des opérations d'ordre, *RI 040 = DF 042*.
- (7) Aucune prévision budgétaire ne doit figurer à l'article 192 (cf. chapitre 024 « produit des cessions d'immobilisations »).
- (8) Les comptes 15, 29, 39, 49 et 59 peuvent figurer dans le détail du chapitre 040 si la commune ou l'établissement applique le régime des provisions budgétaires.
- (9) Cf. définitions du chapitre des opérations d'ordre, *DI 041 = RI 041*.
- (10) Inscrire en cas de reprise des résultats de l'exercice précédent (après vote du compte administratif ou si reprise anticipée des résultats).

<b>III – VOTE DU BUDGET</b>	<b>III</b>
<b>DETAIL DES CHAPITRES D'OPERATION D'EQUIPEMENT</b>	<b>B3</b>

Cet état ne contient pas d'information.

## IV – ANNEXES

IV

## PRESENTATION CROISEE PAR FONCTION – VUE D'ENSEMBLE (1)

A1

Libellé	01 Opérations non ventilables	0 Services généraux administrat° publiques	1 Sécurité et salubrité publiques	2 Enseignement - Formation	3 Culture	4 Sport et jeunesse	5 Interventions sociales et santé	6 Famille	7 Logement	8 Aménagt et services urbains, environnem	9 Action économique	TOTAL
---------	--	--	--	----------------------------------	--------------	---------------------------	--	--------------	---------------	--	---------------------------	-------

## INVESTISSEMENT

DEPENSES												
Dépenses réelles	4 385 000	382 329	71 500	3 703 694	443 344	282 885	0	0	0	8 551 978	35 000	17 855 729
- Equipements municipaux (2)		382 329	71 500	3 703 694	443 344	282 885	0	0	0	8 389 478	0	13 273 229
- Equip. non municipaux (c/204) (3)		0	0	0	0	0	0	0	0	0	35 000	35 000
- Opérations financières	4 385 000											4 385 000
Dépenses d'ordre	50 000											50 000
<b>Total dépenses de l'exercice</b>	<b>4 435 000</b>	<b>382 329</b>	<b>71 500</b>	<b>3 703 694</b>	<b>443 344</b>	<b>282 885</b>	<b>0</b>	<b>0</b>	<b>0</b>	<b>8 551 978</b>	<b>35 000</b>	<b>17 905 729</b>
<b>RAR N-1 et reports</b>	<b>3 220 243</b>	<b>458 329</b>	<b>19 956</b>	<b>145 137</b>	<b>201 937</b>	<b>50 358</b>	<b>0</b>	<b>0</b>	<b>264</b>	<b>995 520</b>	<b>0</b>	<b>5 091 745</b>
<b>Total cumulé dépenses d'investissement</b>	<b>7 655 243</b>	<b>840 658</b>	<b>91 456</b>	<b>3 848 831</b>	<b>645 281</b>	<b>333 243</b>	<b>0</b>	<b>0</b>	<b>264</b>	<b>9 547 498</b>	<b>35 000</b>	<b>22 997 474</b>
RECETTES												
<b>Total recettes de l'exercice</b>	<b>18 309 300</b>	<b>90 616</b>	<b>0</b>	<b>1 203 321</b>	<b>170 000</b>	<b>235 773</b>	<b>0</b>	<b>0</b>	<b>0</b>	<b>2 214 200</b>	<b>0</b>	<b>22 223 209</b>
<b>RAR N-1 et reports</b>	<b>0</b>	<b>257 483</b>	<b>0</b>	<b>63 315</b>	<b>0</b>	<b>134 148</b>	<b>0</b>	<b>0</b>	<b>0</b>	<b>319 320</b>	<b>0</b>	<b>774 265</b>
<b>Total cumulé recettes d'investissement</b>	<b>18 309 300</b>	<b>348 098</b>	<b>0</b>	<b>1 266 636</b>	<b>170 000</b>	<b>369 921</b>	<b>0</b>	<b>0</b>	<b>0</b>	<b>2 533 519</b>	<b>0</b>	<b>22 997 474</b>

## FONCTIONNEMENT

DEPENSES												
<b>Total dépenses de l'exercice</b>	<b>8 283 820</b>	<b>9 770 730</b>	<b>981 612</b>	<b>5 926 730</b>	<b>2 120 954</b>	<b>2 443 282</b>	<b>2 093 933</b>	<b>111 103</b>	<b>219 077</b>	<b>5 232 454</b>	<b>247 417</b>	<b>37 431 111</b>
<b>RAR N-1 et reports</b>	<b>0</b>	<b>0</b>	<b>0</b>	<b>0</b>	<b>0</b>	<b>0</b>	<b>0</b>	<b>0</b>	<b>0</b>	<b>0</b>	<b>0</b>	<b>0</b>
<b>Total cumulé dépenses de fonctionnement</b>	<b>8 283 820</b>	<b>9 770 730</b>	<b>981 612</b>	<b>5 926 730</b>	<b>2 120 954</b>	<b>2 443 282</b>	<b>2 093 933</b>	<b>111 103</b>	<b>219 077</b>	<b>5 232 454</b>	<b>247 417</b>	<b>37 431 111</b>
RECETTES												
<b>Total recettes de l'exercice</b>	<b>31 399 728</b>	<b>1 555 107</b>	<b>0</b>	<b>419 710</b>	<b>276 650</b>	<b>80 000</b>	<b>76 320</b>	<b>106 625</b>	<b>0</b>	<b>35 000</b>	<b>74 315</b>	<b>34 023 455</b>
<b>RAR N-1 et reports</b>	<b>3 407 656</b>	<b>0</b>	<b>0</b>	<b>0</b>	<b>0</b>	<b>0</b>	<b>0</b>	<b>0</b>	<b>0</b>	<b>0</b>	<b>0</b>	<b>3 407 656</b>
<b>Total cumulé recettes de fonctionnement</b>	<b>34 807 385</b>	<b>1 555 107</b>	<b>0</b>	<b>419 710</b>	<b>276 650</b>	<b>80 000</b>	<b>76 320</b>	<b>106 625</b>	<b>0</b>	<b>35 000</b>	<b>74 315</b>	<b>37 431 111</b>

(1) La production de cet état est obligatoire pour les communes de 3 500 habitants et plus, les groupements comprenant au moins une telle commune, leurs établissements et services administratifs hormis les caisses des écoles et les services à activité unique érigés en établissement public ou budget annexe (L. 2312-3, R. 2311-1 et R. 2311-10). Dans les communes de 3 500 habitants et plus, le croisement par fonction est fait à un chiffre (correspondant à la fonction). Dans les communes de 10 000 habitants et plus, le croisement par fonction est fait au niveau le plus détaillé de la nomenclature fonctionnelle (sous-fonction ou rubrique). Les groupements et leurs établissements publics suivent les règles de production et de présentation applicable à la commune membre comptant le plus grand nombre d'habitants (articles L. 5211-36 a1 et R. 5211-14 + L. 5711-1 et R. 5711-2 du CGCT).

(2) Ou biens de la structure intercommunale.

(3) Ou biens ne relevant pas de la structure intercommunale.

## IV – ANNEXES

## PRESENTATION CROISEE PAR FONCTION – VUE D'ENSEMBLE

IV

A1

Art. (1)	Libellé	01 Opérations non ventilables	0 Services généraux administrat° publiques	1 Sécurité et salubrité publiques	2 Enseignement - Formation	3 Culture	4 Sport et jeunesse	5 Interventions sociales et santé	6 Famille	7 Logement	8 Aménagt et services urbains, environnemt	9 Action économique	TOTAL
----------	---------	--	--	--	----------------------------------	--------------	---------------------------	--	--------------	---------------	---	---------------------------	-------

## INVESTISSEMENT

## DEPENSES

<b>Total dépenses investissement</b>		<b>4 435 000</b>	<b>840 658</b>	<b>91 456</b>	<b>3 848 831</b>	<b>645 281</b>	<b>333 243</b>	<b>0</b>	<b>0</b>	<b>264</b>	<b>9 547 498</b>	<b>35 000</b>	<b>19 777 231</b>
Dépenses réelles		4 385 000	840 658	91 456	3 848 831	645 281	333 243	0	0	264	9 547 498	35 000	19 727 231
010	Stocks	0	0	0	0	0	0	0	0	0	0	0	0
020	Dépenses imprévues	0	0	0	0	0	0	0	0	0	0	0	0
10	Dotations, fonds divers et réserves	635 000	0	0	0	0	0	0	0	0	0	0	0
13	Subventions d'investissement	0	0	0	0	0	0	0	0	0	0	0	0
16	Emprunts et dettes assimilées	3 750 000	0	0	0	0	0	0	0	0	162 500	0	3 912 500
18	Compte de liaison : affectat° (BA,régie)	0	0	0	0	0	0	0	0	0	0	0	0
20	Immobilisations incorporelles	0	69 582	0	2 282	122 644	110 185	0	0	0	833 650	0	1 138 343
204	Subventions d'équipement versées	0	0	0	0	0	0	0	0	0	0	35 000	35 000
21	Immobilisations corporelles	0	730 989	91 456	3 846 549	522 637	223 058	0	0	264	2 462 849	0	7 877 802
22	Immobilisations reçues en affectation	0	0	0	0	0	0	0	0	0	0	0	0
23	Immobilisations en cours	0	40 086	0	0	0	0	0	0	0	6 088 499	0	6 128 586
26	Participat° et créances rattachées	0	0	0	0	0	0	0	0	0	0	0	0
27	Autres immobilisations financières	0	0	0	0	0	0	0	0	0	0	0	0
Opérations d'équipement		0	0	0	0	0	0	0	0	0	0	0	0
Opérations pour compte de tiers		0	0	0	0	0	0	0	0	0	0	0	0
Dépenses d'ordre		50 000	0	0	0	0	0	0	0	0	0	0	50 000
040	Opérat° ordre transfert entre sections	0	0	0	0	0	0	0	0	0	0	0	0
041	Opérations patrimoniales	50 000	0	0	0	0	0	0	0	0	0	0	50 000

## RECETTES

<b>Total recettes investissement</b>		<b>18 309 300</b>	<b>348 098</b>	<b>0</b>	<b>1 266 636</b>	<b>170 000</b>	<b>369 921</b>	<b>0</b>	<b>0</b>	<b>0</b>	<b>2 533 519</b>	<b>0</b>	<b>22 997 474</b>
Recettes réelles		10 702 480	348 098	0	1 266 636	170 000	369 921	0	0	0	2 533 519	0	15 390 654
010	Stocks	0	0	0	0	0	0	0	0	0	0	0	0
024	Produits des cessions d'immobilisations	0	0	0	0	0	0	0	0	0	766 814	0	766 814
10	Dotations, fonds divers et réserves	5 187 480	0	0	0	0	0	0	0	0	0	0	5 187 480
13	Subventions d'investissement	115 000	348 098	0	1 266 636	170 000	369 921	0	0	0	1 766 705	0	4 036 360



**VILLE DE BRUAY LA BUISSIERE - BUDGET GENERAL - BP - 2023**

Art. (1)	Libellé	01 Opérations non ventilables	0 Services généraux administrat° publiques	1 Sécurité et salubrité publiques	2 Enseignement - Formation	3 Culture	4 Sport et jeunesse	5 Interventions sociales et santé	6 Famille	7 Logement	8 Aménagt et services urbains, environnem	9 Action économique	TOTAL
16	Emprunts et dettes assimilées	5 400 000	0	0	0	0	0	0	0	0	0	0	5 400 000
18	Compte de liaison : affectat° (BA,régie)	0	0	0	0	0	0	0	0	0	0	0	0
20	Immobilisations incorporelles	0	0	0	0	0	0	0	0	0	0	0	0
204	Subventions d'équipement versées	0	0	0	0	0	0	0	0	0	0	0	0
21	Immobilisations corporelles	0	0	0	0	0	0	0	0	0	0	0	0
22	Immobilisations reçues en affectation	0	0	0	0	0	0	0	0	0	0	0	0
23	Immobilisations en cours	0	0	0	0	0	0	0	0	0	0	0	0
26	Participat° et créances rattachées	0	0	0	0	0	0	0	0	0	0	0	0
27	Autres immobilisations financières	0	0	0	0	0	0	0	0	0	0	0	0
Opérations pour compte de tiers		0	0	0	0	0	0	0	0	0	0	0	0
<b>Recettes d'ordre</b>		<b>7 606 820</b>	<b>0</b>	<b>0</b>	<b>0</b>	<b>0</b>	<b>0</b>	<b>0</b>	<b>0</b>	<b>0</b>	<b>0</b>	<b>0</b>	<b>7 606 820</b>
021	Virement de la sect° de fonctionnement	6 436 820	0	0	0	0	0	0	0	0	0	0	6 436 820
040	Opérat° ordre transfert entre sections	1 120 000	0	0	0	0	0	0	0	0	0	0	1 120 000
041	Opérations patrimoniales	50 000	0	0	0	0	0	0	0	0	0	0	50 000

**FONCTIONNEMENT**

FONCTIONNEMENT													
DEPENSES													
Total dépenses de fonctionnement		8 283 820	9 770 730	981 612	5 926 730	2 120 954	2 443 282	2 093 933	111 103	219 077	5 232 454	247 417	37 431 111
Dépenses réelles		727 000	9 770 730	981 612	5 926 730	2 120 954	2 443 282	2 093 933	111 103	219 077	5 232 454	247 417	29 874 292
011	Charges à caractère général	0	3 166 167	61 425	1 804 091	814 892	585 738	62 433	67 803	101 526	2 344 382	91 200	9 099 657
012	Charges de personnel, frais assimilés	0	6 189 740	920 187	4 081 063	916 162	873 504	0	0	117 551	2 621 572	112 917	15 832 696
014	Atténuations de produits	0	0	0	0	0	0	0	0	0	0	0	0
022	Dépenses imprévues	0	0	0	0	0	0	0	0	0	0	0	0
65	Autres charges de gestion courante	24 500	413 823	0	30 576	148 900	984 040	2 031 500	43 300	0	266 500	4 800	3 947 939
656	Frais fonctionnement des groupes d'élus	0	0	0	0	0	0	0	0	0	0	0	0
66	Charges financières	700 500	0	0	0	0	0	0	0	0	0	0	700 500
67	Charges exceptionnelles	2 000	1 000	0	11 000	241 000	0	0	0	0	0	38 500	293 500
68	Dot. aux amortissements et provisions	0	0	0	0	0	0	0	0	0	0	0	0
Dépenses d'ordre		7 556 820	0	0	0	0	0	0	0	0	0	0	7 556 820
023	Virement à la section d'investissement	6 436 820	0	0	0	0	0	0	0	0	0	0	6 436 820
042	Opérat° ordre transfert entre sections	1 120 000	0	0	0	0	0	0	0	0	0	0	1 120 000
043	Opérat° ordre intérieur de la section	0	0	0	0	0	0	0	0	0	0	0	0

**VILLE DE BRUAY LA BUISSIÈRE - BUDGET GENERAL - BP - 2023**

Art. (1)	Libellé	01 Opérations non ventilables	0 Services généraux administrat° publiques	1 Sécurité et salubrité publiques	2 Enseignement - Formation	3 Culture	4 Sport et jeunesse	5 Interventions sociales et santé	6 Famille	7 Logement	8 Aménagt et services urbains, environnem	9 Action économique	TOTAL
----------	---------	--	--	--	----------------------------------	--------------	---------------------------	--	--------------	---------------	--	---------------------------	-------

RECETTES													
<b>Total recettes de fonctionnement</b>		<b>31 399 728</b>	<b>1 555 107</b>	<b>0</b>	<b>419 710</b>	<b>276 650</b>	<b>80 000</b>	<b>76 320</b>	<b>106 625</b>	<b>0</b>	<b>35 000</b>	<b>74 315</b>	<b>34 023 455</b>
Recettes réelles		31 399 728	1 555 107	0	419 710	276 650	80 000	76 320	106 625	0	35 000	74 315	34 023 455
013	Atténuations de charges	0	45 000	0	0	0	0	0	0	0	0	0	45 000
70	Produits des services, du domaine, vente	1 300	76 200	0	350 000	170 850	65 000	0	30 000	0	35 000	0	728 350
73	Impôts et taxes	18 615 583	290 000	0	0	0	0	0	0	0	0	0	18 905 583
74	Dotations et participations	12 498 698	41 867	0	62 000	105 800	0	0	0	0	0	0	12 708 365
75	Autres produits de gestion courante	231 320	108 000	0	7 710	0	15 000	76 320	76 625	0	0	74 315	589 290
76	Produits financiers	52 827	0	0	0	0	0	0	0	0	0	0	52 827
77	Produits exceptionnels	0	994 040	0	0	0	0	0	0	0	0	0	994 040
78	Reprise sur amortissements et provisions	0	0	0	0	0	0	0	0	0	0	0	0
Recettes d'ordre		0	0	0	0	0	0	0	0	0	0	0	0
042	Opérat° ordre transfert entre sections	0	0	0	0	0	0	0	0	0	0	0	0
043	Opérat° ordre intérieur de la section	0	0	0	0	0	0	0	0	0	0	0	0

(1) Pour le croisement par nature, le détail est fait selon le niveau de vote choisi par l'assemblée délibérante (chapitre, article ou article spécialisé).

IV – ANNEXES	IV
ELEMENTS DU BILAN PRESENTATION CROISEE PAR FONCTION – DETAIL FONCTIONNEMENT	A1.1

## FONCTION 0 – Services généraux des administrations publiques locales

(1)	Libellé	01 Opérations non ventilables	02 Administration générale	03 Justice	04 Coopérat° décentralisée, act° européen.	Total
<b>DEPENSES (2)</b>		8 283 819,81	9 766 729,83	4 000,00	0,00	18 054 549,64
Dépenses de l'exercice		8 283 819,81	9 766 729,83	4 000,00	0,00	18 054 549,64
011	Charges à caractère général	0,00	3 162 166,83	4 000,00	0,00	3 166 166,83
012	Charges de personnel, frais assimilés	0,00	6 189 740,00	0,00	0,00	6 189 740,00
014	Atténuations de produits	0,00	0,00	0,00	0,00	0,00
022	Dépenses imprévues	0,00	0,00	0,00	0,00	0,00
023	Virement à la section d'investissement	6 436 819,81	0,00	0,00	0,00	6 436 819,81
042	Opérat° ordre transfert entre sections	1 120 000,00	0,00	0,00	0,00	1 120 000,00
043	Opérat° ordre intérieur de la section	0,00	0,00	0,00	0,00	0,00
65	Autres charges de gestion courante	24 500,00	413 823,00	0,00	0,00	438 323,00
656	Frais fonctionnement des groupes d'élus	0,00	0,00	0,00	0,00	0,00
66	Charges financières	700 500,00	0,00	0,00	0,00	700 500,00
67	Charges exceptionnelles	2 000,00	1 000,00	0,00	0,00	3 000,00
68	Dot. aux amortissements et provisions	0,00	0,00	0,00	0,00	0,00
Restes à réaliser – reports		0,00	0,00	0,00	0,00	0,00
<b>RECETTES (2)</b>		34 807 384,67	1 555 106,67	0,00	0,00	36 362 491,34
Recettes de l'exercice		31 399 728,41	1 555 106,67	0,00	0,00	32 954 835,08
013	Atténuations de charges	0,00	45 000,00	0,00	0,00	45 000,00
042	Opérat° ordre transfert entre sections	0,00	0,00	0,00	0,00	0,00
043	Opérat° ordre intérieur de la section	0,00	0,00	0,00	0,00	0,00
70	Produits des services, du domaine, vente	1 300,00	76 200,00	0,00	0,00	77 500,00
73	Impôts et taxes	18 615 583,00	290 000,00	0,00	0,00	18 905 583,00
74	Dotations et participations	12 498 698,00	41 867,00	0,00	0,00	12 540 565,00
75	Autres produits de gestion courante	231 320,00	108 000,00	0,00	0,00	339 320,00
76	Produits financiers	52 827,41	0,00	0,00	0,00	52 827,41
77	Produits exceptionnels	0,00	994 039,67	0,00	0,00	994 039,67
78	Reprise sur amortissements et provisions	0,00	0,00	0,00	0,00	0,00
Restes à réaliser – reports		3 407 656,26	0,00	0,00	0,00	3 407 656,26
<b>SOLDE (2)</b>		26 523 564,86	-8 211 623,16	-4 000,00	0,00	18 307 941,70

## VILLE DE BRUAY LA BUISSIÈRE - BUDGET GENERAL - BP - 2023

(1)	Libellé	Sous-fonction 02							Sous-fonction 04	
		020 Administrat° générale collectivité	021 Assemblée locale	022 Administration générale de l'état	023 Information, communication, publicité	024 Fêtes et cérémonies	025 Aides aux assoc. (non classées ailleurs)	026 Cimetières et pompes funèbres	041 Subvention globale	048 Autres act° de coopérat° décentralisée
	<b>DEPENSES (2)</b>	7 950 081,83	265 203,00	327 313,00	394 066,00	354 650,00	69 449,00	405 967,00	0,00	0,00
	Dépenses de l'exercice	7 950 081,83	265 203,00	327 313,00	394 066,00	354 650,00	69 449,00	405 967,00	0,00	0,00
011	Charges à caractère général	2 581 745,83	0,00	31 378,00	106 350,00	354 650,00	38 449,00	49 594,00	0,00	0,00
012	Charges de personnel, frais assimilés	5 218 536,00	32 180,00	295 935,00	287 716,00	0,00	0,00	355 373,00	0,00	0,00
014	Atténuations de produits	0,00	0,00	0,00	0,00	0,00	0,00	0,00	0,00	0,00
022	Dépenses imprévues	0,00	0,00	0,00	0,00	0,00	0,00	0,00	0,00	0,00
023	Virement à la section d'investissement	0,00	0,00	0,00	0,00	0,00	0,00	0,00	0,00	0,00
042	Opérat° ordre transfert entre sections	0,00	0,00	0,00	0,00	0,00	0,00	0,00	0,00	0,00
043	Opérat° ordre intérieur de la section	0,00	0,00	0,00	0,00	0,00	0,00	0,00	0,00	0,00
65	Autres charges de gestion courante	149 800,00	233 023,00	0,00	0,00	0,00	31 000,00	0,00	0,00	0,00
656	Frais fonctionnement des groupes d'élus	0,00	0,00	0,00	0,00	0,00	0,00	0,00	0,00	0,00
66	Charges financières	0,00	0,00	0,00	0,00	0,00	0,00	0,00	0,00	0,00
67	Charges exceptionnelles	0,00	0,00	0,00	0,00	0,00	0,00	1 000,00	0,00	0,00
68	Dot. aux amortissements et provisions	0,00	0,00	0,00	0,00	0,00	0,00	0,00	0,00	0,00
	Restes à réaliser – reports	0,00	0,00	0,00	0,00	0,00	0,00	0,00	0,00	0,00
	<b>RECETTES (2)</b>	1 202 106,67	0,00	24 000,00	290 000,00	4 000,00	0,00	35 000,00	0,00	0,00
	Recettes de l'exercice	1 202 106,67	0,00	24 000,00	290 000,00	4 000,00	0,00	35 000,00	0,00	0,00
013	Atténuations de charges	45 000,00	0,00	0,00	0,00	0,00	0,00	0,00	0,00	0,00
042	Opérat° ordre transfert entre sections	0,00	0,00	0,00	0,00	0,00	0,00	0,00	0,00	0,00
043	Opérat° ordre intérieur de la section	0,00	0,00	0,00	0,00	0,00	0,00	0,00	0,00	0,00
70	Produits des services, du domaine, vente	37 200,00	0,00	0,00	0,00	4 000,00	0,00	35 000,00	0,00	0,00
73	Impôts et taxes	0,00	0,00	0,00	290 000,00	0,00	0,00	0,00	0,00	0,00
74	Dotations et participations	17 867,00	0,00	24 000,00	0,00	0,00	0,00	0,00	0,00	0,00
75	Autres produits de gestion courante	108 000,00	0,00	0,00	0,00	0,00	0,00	0,00	0,00	0,00
76	Produits financiers	0,00	0,00	0,00	0,00	0,00	0,00	0,00	0,00	0,00
77	Produits exceptionnels	994 039,67	0,00	0,00	0,00	0,00	0,00	0,00	0,00	0,00
78	Reprise sur amortissements et provisions	0,00	0,00	0,00	0,00	0,00	0,00	0,00	0,00	0,00
	Restes à réaliser – reports	0,00	0,00	0,00	0,00	0,00	0,00	0,00	0,00	0,00
	<b>SOLDE (2)</b>	-6 747 975,16	-265 203,00	-303 313,00	-104 066,00	-350 650,00	-69 449,00	-370 967,00	0,00	0,00

(1) Pour le croisement par nature, le détail est fait selon le niveau de vote choisi par l'assemblée délibérante (chapitre, article ou article spécialisé).

(2) Le solde correspond à la différence entre les recettes et les dépenses. Les dépenses et les recettes correspondent à la somme des dépenses et des recettes de l'exercice ainsi que des restes à réaliser et des reports (lignes budgétaires 001 et 002). Les lignes reports 001 et 002 apparaissent à la colonne 01-Non ventilables.



IV – ANNEXES	IV
ELEMENTS DU BILAN PRESENTATION CROISEE PAR FONCTION – DETAIL FONCTIONNEMENT	A1.1

## FONCTION 1 – Sécurité et salubrité publiques

(1)	Libellé	11 Sécurité intérieure	12 Hygiène et salubrité publique	Total
<b>DEPENSES (2)</b>		974 162,00	7 450,00	981 612,00
Dépenses de l'exercice		974 162,00	7 450,00	981 612,00
011	Charges à caractère général	53 975,00	7 450,00	61 425,00
012	Charges de personnel, frais assimilés	920 187,00	0,00	920 187,00
014	Atténuations de produits	0,00	0,00	0,00
022	Dépenses imprévues	0,00	0,00	0,00
023	Virement à la section d'investissement	0,00	0,00	0,00
042	Opérat° ordre transfert entre sections	0,00	0,00	0,00
043	Opérat° ordre intérieur de la section	0,00	0,00	0,00
65	Autres charges de gestion courante	0,00	0,00	0,00
656	Frais fonctionnement des groupes d'élus	0,00	0,00	0,00
66	Charges financières	0,00	0,00	0,00
67	Charges exceptionnelles	0,00	0,00	0,00
68	Dot. aux amortissements et provisions	0,00	0,00	0,00
Restes à réaliser – reports		0,00	0,00	0,00
<b>RECETTES (2)</b>		0,00	0,00	0,00
Recettes de l'exercice		0,00	0,00	0,00
013	Atténuations de charges	0,00	0,00	0,00
042	Opérat° ordre transfert entre sections	0,00	0,00	0,00
043	Opérat° ordre intérieur de la section	0,00	0,00	0,00
70	Produits des services, du domaine, vente	0,00	0,00	0,00
73	Impôts et taxes	0,00	0,00	0,00
74	Dotations et participations	0,00	0,00	0,00
75	Autres produits de gestion courante	0,00	0,00	0,00
76	Produits financiers	0,00	0,00	0,00
77	Produits exceptionnels	0,00	0,00	0,00
78	Reprise sur amortissements et provisions	0,00	0,00	0,00
Restes à réaliser – reports		0,00	0,00	0,00
<b>SOLDE (2)</b>		-974 162,00	-7 450,00	-981 612,00

(1)	Libellé	Sous-fonction 11				
		110 Services communs	111 Police nationale	112 Police municipale	113 Pompiers, incendies et secours	114 Autres services de protection civile
DEPENSES (2)		0,00	0,00	974 162,00	0,00	0,00

**VILLE DE BRUAY LA BUISSIÈRE - BUDGET GENERAL - BP - 2023**

(1)	Libellé	Sous-fonction 11				
		110 Services communs	111 Police nationale	112 Police municipale	113 Pompiers, incendies et secours	114 Autres services de protection civile
	Dépenses de l'exercice	0,00	0,00	974 162,00	0,00	0,00
011	Charges à caractère général	0,00	0,00	53 975,00	0,00	0,00
012	Charges de personnel, frais assimilés	0,00	0,00	920 187,00	0,00	0,00
014	Atténuations de produits	0,00	0,00	0,00	0,00	0,00
022	Dépenses imprévues	0,00	0,00	0,00	0,00	0,00
023	Virement à la section d'investissement	0,00	0,00	0,00	0,00	0,00
042	Opérat° ordre transfert entre sections	0,00	0,00	0,00	0,00	0,00
043	Opérat° ordre intérieur de la section	0,00	0,00	0,00	0,00	0,00
65	Autres charges de gestion courante	0,00	0,00	0,00	0,00	0,00
656	Frais fonctionnement des groupes d'élus	0,00	0,00	0,00	0,00	0,00
66	Charges financières	0,00	0,00	0,00	0,00	0,00
67	Charges exceptionnelles	0,00	0,00	0,00	0,00	0,00
68	Dot. aux amortissements et provisions	0,00	0,00	0,00	0,00	0,00
	Restes à réaliser – reports	0,00	0,00	0,00	0,00	0,00
	<b>RECETTES (2)</b>	0,00	0,00	0,00	0,00	0,00
	Recettes de l'exercice	0,00	0,00	0,00	0,00	0,00
013	Atténuations de charges	0,00	0,00	0,00	0,00	0,00
042	Opérat° ordre transfert entre sections	0,00	0,00	0,00	0,00	0,00
043	Opérat° ordre intérieur de la section	0,00	0,00	0,00	0,00	0,00
70	Produits des services, du domaine, vente	0,00	0,00	0,00	0,00	0,00
73	Impôts et taxes	0,00	0,00	0,00	0,00	0,00
74	Dotations et participations	0,00	0,00	0,00	0,00	0,00
75	Autres produits de gestion courante	0,00	0,00	0,00	0,00	0,00
76	Produits financiers	0,00	0,00	0,00	0,00	0,00
77	Produits exceptionnels	0,00	0,00	0,00	0,00	0,00
78	Reprise sur amortissements et provisions	0,00	0,00	0,00	0,00	0,00
	Restes à réaliser – reports	0,00	0,00	0,00	0,00	0,00
	<b>SOLDE (2)</b>	0,00	0,00	-974 162,00	0,00	0,00

(1) Pour le croisement par nature, le détail est fait selon le niveau de vote choisi par l'assemblée délibérante (chapitre, article ou article spécialisé).

(2) Le solde correspond à la différence entre les recettes et les dépenses. Les dépenses et les recettes correspondent à la somme des dépenses et des recettes de l'exercice ainsi que des restes à réaliser et des reports (lignes budgétaires 001 et 002). Les lignes reports 001 et 002 apparaissent à la colonne 01-Non ventilables.

IV – ANNEXES	IV
ELEMENTS DU BILAN PRESENTATION CROISEE PAR FONCTION – DETAIL FONCTIONNEMENT	A1.1

## FONCTION 2 – Enseignement - Formation

(1)	Libellé	20 Services communs	21 Enseignement du premier degré	22 Enseignement du deuxième degré	23 Enseignement supérieur	24 Formation continue	25 Services annexes de l'enseignement	Total
<b>DEPENSES (2)</b>		506 525,00	3 326 669,70	14 600,00	0,00	15 200,00	2 063 735,00	5 926 729,70
Dépenses de l'exercice		506 525,00	3 326 669,70	14 600,00	0,00	15 200,00	2 063 735,00	5 926 729,70
011	Charges à caractère général	55 650,00	931 090,00	14 250,00	0,00	15 200,00	787 901,00	1 804 091,00
012	Charges de personnel, frais assimilés	450 875,00	2 356 354,00	0,00	0,00	0,00	1 273 834,00	4 081 063,00
014	Atténuations de produits	0,00	0,00	0,00	0,00	0,00	0,00	0,00
022	Dépenses imprévues	0,00	0,00	0,00	0,00	0,00	0,00	0,00
023	Virement à la section d'investissement	0,00	0,00	0,00	0,00	0,00	0,00	0,00
042	Opérat° ordre transfert entre sections	0,00	0,00	0,00	0,00	0,00	0,00	0,00
043	Opérat° ordre intérieur de la section	0,00	0,00	0,00	0,00	0,00	0,00	0,00
65	Autres charges de gestion courante	0,00	30 225,70	350,00	0,00	0,00	0,00	30 575,70
656	Frais fonctionnement des groupes d'élus	0,00	0,00	0,00	0,00	0,00	0,00	0,00
66	Charges financières	0,00	0,00	0,00	0,00	0,00	0,00	0,00
67	Charges exceptionnelles	0,00	9 000,00	0,00	0,00	0,00	2 000,00	11 000,00
68	Dot. aux amortissements et provisions	0,00	0,00	0,00	0,00	0,00	0,00	0,00
Restes à réaliser – reports		0,00	0,00	0,00	0,00	0,00	0,00	0,00
<b>RECETTES (2)</b>		4 460,00	35 250,00	0,00	0,00	0,00	380 000,00	419 710,00
Recettes de l'exercice		4 460,00	35 250,00	0,00	0,00	0,00	380 000,00	419 710,00
013	Atténuations de charges	0,00	0,00	0,00	0,00	0,00	0,00	0,00
042	Opérat° ordre transfert entre sections	0,00	0,00	0,00	0,00	0,00	0,00	0,00
043	Opérat° ordre intérieur de la section	0,00	0,00	0,00	0,00	0,00	0,00	0,00
70	Produits des services, du domaine, vente	0,00	0,00	0,00	0,00	0,00	350 000,00	350 000,00
73	Impôts et taxes	0,00	0,00	0,00	0,00	0,00	0,00	0,00
74	Dotations et participations	0,00	32 000,00	0,00	0,00	0,00	30 000,00	62 000,00
75	Autres produits de gestion courante	4 460,00	3 250,00	0,00	0,00	0,00	0,00	7 710,00
76	Produits financiers	0,00	0,00	0,00	0,00	0,00	0,00	0,00
77	Produits exceptionnels	0,00	0,00	0,00	0,00	0,00	0,00	0,00
78	Reprise sur amortissements et provisions	0,00	0,00	0,00	0,00	0,00	0,00	0,00
Restes à réaliser – reports		0,00	0,00	0,00	0,00	0,00	0,00	0,00
<b>SOLDE (2)</b>		-502 065,00	-3 291 419,70	-14 600,00	0,00	-15 200,00	-1 683 735,00	-5 507 019,70

**VILLE DE BRUAY LA BUISSIERE - BUDGET GENERAL - BP - 2023**

(1)	Libellé	Sous-fonction 21			Sous-fonction 25				
		211 Ecoles maternelles	212 Ecoles primaires	213 Classes regroupées	251 Hébergement et restauration scolaire	252 Transports scolaires	253 Sport scolaire	254 Médecine scolaire	255 Classes de découverte et autres services
DEPENSES (2)		1 773 648,95	1 517 919,75	35 101,00	1 200 442,00	264 808,00	429 797,00	2 038,00	166 650,00
Dépenses de l'exercice		1 773 648,95	1 517 919,75	35 101,00	1 200 442,00	264 808,00	429 797,00	2 038,00	166 650,00
011	Charges à caractère général	255 601,00	675 309,00	180,00	433 330,00	172 200,00	35 633,00	2 038,00	144 700,00
012	Charges de personnel, frais assimilés	1 506 628,00	814 805,00	34 921,00	765 112,00	92 608,00	394 164,00	0,00	21 950,00
014	Atténuations de produits	0,00	0,00	0,00	0,00	0,00	0,00	0,00	0,00
022	Dépenses imprévues	0,00	0,00	0,00	0,00	0,00	0,00	0,00	0,00
023	Virement à la section d'investissement	0,00	0,00	0,00	0,00	0,00	0,00	0,00	0,00
042	Opérat° ordre transfert entre sections	0,00	0,00	0,00	0,00	0,00	0,00	0,00	0,00
043	Opérat° ordre intérieur de la section	0,00	0,00	0,00	0,00	0,00	0,00	0,00	0,00
65	Autres charges de gestion courante	11 419,95	18 805,75	0,00	0,00	0,00	0,00	0,00	0,00
656	Frais fonctionnement des groupes d'élus	0,00	0,00	0,00	0,00	0,00	0,00	0,00	0,00
66	Charges financières	0,00	0,00	0,00	0,00	0,00	0,00	0,00	0,00
67	Charges exceptionnelles	0,00	9 000,00	0,00	2 000,00	0,00	0,00	0,00	0,00
68	Dot. aux amortissements et provisions	0,00	0,00	0,00	0,00	0,00	0,00	0,00	0,00
Restes à réaliser – reports		0,00	0,00	0,00	0,00	0,00	0,00	0,00	0,00
RECETTES (2)		0,00	32 000,00	3 250,00	330 000,00	0,00	0,00	0,00	50 000,00
Recettes de l'exercice		0,00	32 000,00	3 250,00	330 000,00	0,00	0,00	0,00	50 000,00
013	Atténuations de charges	0,00	0,00	0,00	0,00	0,00	0,00	0,00	0,00
042	Opérat° ordre transfert entre sections	0,00	0,00	0,00	0,00	0,00	0,00	0,00	0,00
043	Opérat° ordre intérieur de la section	0,00	0,00	0,00	0,00	0,00	0,00	0,00	0,00
70	Produits des services, du domaine, vente	0,00	0,00	0,00	300 000,00	0,00	0,00	0,00	50 000,00
73	Impôts et taxes	0,00	0,00	0,00	0,00	0,00	0,00	0,00	0,00
74	Dotations et participations	0,00	32 000,00	0,00	30 000,00	0,00	0,00	0,00	0,00
75	Autres produits de gestion courante	0,00	0,00	3 250,00	0,00	0,00	0,00	0,00	0,00
76	Produits financiers	0,00	0,00	0,00	0,00	0,00	0,00	0,00	0,00
77	Produits exceptionnels	0,00	0,00	0,00	0,00	0,00	0,00	0,00	0,00
78	Reprise sur amortissements et provisions	0,00	0,00	0,00	0,00	0,00	0,00	0,00	0,00
Restes à réaliser – reports		0,00	0,00	0,00	0,00	0,00	0,00	0,00	0,00
SOLDE (2)		-1 773 648,95	-1 485 919,75	-31 851,00	-870 442,00	-264 808,00	-429 797,00	-2 038,00	-116 650,00

(1) Pour le croisement par nature, le détail est fait selon le niveau de vote choisi par l'assemblée délibérante (chapitre, article ou article spécialisé).

(2) Le solde correspond à la différence entre les recettes et les dépenses. Les dépenses et les recettes correspondent à la somme des dépenses et des recettes de l'exercice ainsi que des restes à réaliser et des reports (lignes budgétaires 001 et 002). Les lignes reports 001 et 002 apparaissent à la colonne 01-Non ventilables.

## IV – ANNEXES

IV

ELEMENTS DU BILAN  
PRESENTATION CROISEE PAR FONCTION – DETAIL FONCTIONNEMENT

A1.1

## FONCTION 3 – Culture

(1)	Libellé	30 Services communs	31 Expression artistique	32 Conservation et diffusion des patrimoine	33 Action culturelle	Total
<b>DEPENSES (2)</b>		441 847,00	387 940,00	533 831,00	757 336,00	2 120 954,00
Dépenses de l'exercice		441 847,00	387 940,00	533 831,00	757 336,00	2 120 954,00
011	Charges à caractère général	197,00	32 218,00	110 341,00	672 136,00	814 892,00
012	Charges de personnel, frais assimilés	441 650,00	43 022,00	406 490,00	25 000,00	916 162,00
014	Atténuations de produits	0,00	0,00	0,00	0,00	0,00
022	Dépenses imprévues	0,00	0,00	0,00	0,00	0,00
023	Virement à la section d'investissement	0,00	0,00	0,00	0,00	0,00
042	Opérat° ordre transfert entre sections	0,00	0,00	0,00	0,00	0,00
043	Opérat° ordre intérieur de la section	0,00	0,00	0,00	0,00	0,00
65	Autres charges de gestion courante	0,00	74 700,00	15 000,00	59 200,00	148 900,00
656	Frais fonctionnement des groupes d'élus	0,00	0,00	0,00	0,00	0,00
66	Charges financières	0,00	0,00	0,00	0,00	0,00
67	Charges exceptionnelles	0,00	238 000,00	2 000,00	1 000,00	241 000,00
68	Dot. aux amortissements et provisions	0,00	0,00	0,00	0,00	0,00
Restes à réaliser – reports		0,00	0,00	0,00	0,00	0,00
<b>RECETTES (2)</b>		0,00	55 000,00	77 800,00	143 850,00	276 650,00
Recettes de l'exercice		0,00	55 000,00	77 800,00	143 850,00	276 650,00
013	Atténuations de charges	0,00	0,00	0,00	0,00	0,00
042	Opérat° ordre transfert entre sections	0,00	0,00	0,00	0,00	0,00
043	Opérat° ordre intérieur de la section	0,00	0,00	0,00	0,00	0,00
70	Produits des services, du domaine, vente	0,00	55 000,00	50 000,00	65 850,00	170 850,00
73	Impôts et taxes	0,00	0,00	0,00	0,00	0,00
74	Dotations et participations	0,00	0,00	27 800,00	78 000,00	105 800,00
75	Autres produits de gestion courante	0,00	0,00	0,00	0,00	0,00
76	Produits financiers	0,00	0,00	0,00	0,00	0,00
77	Produits exceptionnels	0,00	0,00	0,00	0,00	0,00
78	Reprise sur amortissements et provisions	0,00	0,00	0,00	0,00	0,00
Restes à réaliser – reports		0,00	0,00	0,00	0,00	0,00
<b>SOLDE (2)</b>		-441 847,00	-332 940,00	-456 031,00	-613 486,00	-1 844 304,00

**VILLE DE BRUAY LA BUISSIERE - BUDGET GENERAL - BP - 2023**

(1)	Libellé	Sous-fonction 31				Sous-fonction 32			
		311 Expression musicale, lyrique et choré.	312 Arts plastiques, activités artistiques	313 Théâtres	314 Cinémas et autres salles de spectacles	321 Bibliothèques et médiathèques	322 Musées	323 Archives	324 Entretien du patrimoine culturel
DEPENSES (2)		111 918,00	43 022,00	0,00	233 000,00	488 602,00	45 229,00	0,00	0,00
Dépenses de l'exercice		111 918,00	43 022,00	0,00	233 000,00	488 602,00	45 229,00	0,00	0,00
011	Charges à caractère général	25 218,00	0,00	0,00	7 000,00	108 441,00	1 900,00	0,00	0,00
012	Charges de personnel, frais assimilés	0,00	43 022,00	0,00	0,00	378 161,00	28 329,00	0,00	0,00
014	Atténuations de produits	0,00	0,00	0,00	0,00	0,00	0,00	0,00	0,00
022	Dépenses imprévues	0,00	0,00	0,00	0,00	0,00	0,00	0,00	0,00
023	Virement à la section d'investissement	0,00	0,00	0,00	0,00	0,00	0,00	0,00	0,00
042	Opérat° ordre transfert entre sections	0,00	0,00	0,00	0,00	0,00	0,00	0,00	0,00
043	Opérat° ordre intérieur de la section	0,00	0,00	0,00	0,00	0,00	0,00	0,00	0,00
65	Autres charges de gestion courante	74 700,00	0,00	0,00	0,00	0,00	15 000,00	0,00	0,00
656	Frais fonctionnement des groupes d'élus	0,00	0,00	0,00	0,00	0,00	0,00	0,00	0,00
66	Charges financières	0,00	0,00	0,00	0,00	0,00	0,00	0,00	0,00
67	Charges exceptionnelles	12 000,00	0,00	0,00	226 000,00	2 000,00	0,00	0,00	0,00
68	Dot. aux amortissements et provisions	0,00	0,00	0,00	0,00	0,00	0,00	0,00	0,00
Restes à réaliser – reports		0,00	0,00	0,00	0,00	0,00	0,00	0,00	0,00
RECETTES (2)		55 000,00	0,00	0,00	0,00	51 800,00	26 000,00	0,00	0,00
Recettes de l'exercice		55 000,00	0,00	0,00	0,00	51 800,00	26 000,00	0,00	0,00
013	Atténuations de charges	0,00	0,00	0,00	0,00	0,00	0,00	0,00	0,00
042	Opérat° ordre transfert entre sections	0,00	0,00	0,00	0,00	0,00	0,00	0,00	0,00
043	Opérat° ordre intérieur de la section	0,00	0,00	0,00	0,00	0,00	0,00	0,00	0,00
70	Produits des services, du domaine, vente	55 000,00	0,00	0,00	0,00	24 000,00	26 000,00	0,00	0,00
73	Impôts et taxes	0,00	0,00	0,00	0,00	0,00	0,00	0,00	0,00
74	Dotations et participations	0,00	0,00	0,00	0,00	27 800,00	0,00	0,00	0,00
75	Autres produits de gestion courante	0,00	0,00	0,00	0,00	0,00	0,00	0,00	0,00
76	Produits financiers	0,00	0,00	0,00	0,00	0,00	0,00	0,00	0,00
77	Produits exceptionnels	0,00	0,00	0,00	0,00	0,00	0,00	0,00	0,00
78	Reprise sur amortissements et provisions	0,00	0,00	0,00	0,00	0,00	0,00	0,00	0,00
Restes à réaliser – reports		0,00	0,00	0,00	0,00	0,00	0,00	0,00	0,00
SOLDE (2)		-56 918,00	-43 022,00	0,00	-233 000,00	-436 802,00	-19 229,00	0,00	0,00

(1) Pour le croisement par nature, le détail est fait selon le niveau de vote choisi par l'assemblée délibérante (chapitre, article ou article spécialisé).

(2) Le solde correspond à la différence entre les recettes et les dépenses. Les dépenses et les recettes correspondent à la somme des dépenses et des recettes de l'exercice ainsi que des restes à réaliser et des reports (lignes budgétaires 001 et 002). Les lignes reports 001 et 002 apparaissent à la colonne 01-Non ventilables.

<b>IV – ANNEXES</b>	<b>IV</b>
<b>ELEMENTS DU BILAN</b>	
<b>PRESENTATION CROISEE PAR FONCTION – DETAIL FONCTIONNEMENT</b>	<b>A1.1</b>

**FONCTION 4 – Sport et jeunesse**

(1)	Libellé	40 Services communs	41 Sports	42 Jeunesse	Total
<b>DEPENSES (2)</b>		203 735,00	1 347 196,00	892 351,00	2 443 282,00
Dépenses de l'exercice		203 735,00	1 347 196,00	892 351,00	2 443 282,00
011	Charges à caractère général	778,00	495 553,00	89 407,00	585 738,00
012	Charges de personnel, frais assimilés	202 957,00	568 903,00	101 644,00	873 504,00
014	Atténuations de produits	0,00	0,00	0,00	0,00
022	Dépenses imprévues	0,00	0,00	0,00	0,00
023	Virement à la section d'investissement	0,00	0,00	0,00	0,00
042	Opérat° ordre transfert entre sections	0,00	0,00	0,00	0,00
043	Opérat° ordre intérieur de la section	0,00	0,00	0,00	0,00
65	Autres charges de gestion courante	0,00	282 740,00	701 300,00	984 040,00
656	Frais fonctionnement des groupes d'élus	0,00	0,00	0,00	0,00
66	Charges financières	0,00	0,00	0,00	0,00
67	Charges exceptionnelles	0,00	0,00	0,00	0,00
68	Dot. aux amortissements et provisions	0,00	0,00	0,00	0,00
Restes à réaliser – reports		0,00	0,00	0,00	0,00
<b>RECETTES (2)</b>		0,00	15 000,00	65 000,00	80 000,00
Recettes de l'exercice		0,00	15 000,00	65 000,00	80 000,00
013	Atténuations de charges	0,00	0,00	0,00	0,00
042	Opérat° ordre transfert entre sections	0,00	0,00	0,00	0,00
043	Opérat° ordre intérieur de la section	0,00	0,00	0,00	0,00
70	Produits des services, du domaine, vente	0,00	0,00	65 000,00	65 000,00
73	Impôts et taxes	0,00	0,00	0,00	0,00
74	Dotations et participations	0,00	0,00	0,00	0,00
75	Autres produits de gestion courante	0,00	15 000,00	0,00	15 000,00
76	Produits financiers	0,00	0,00	0,00	0,00
77	Produits exceptionnels	0,00	0,00	0,00	0,00
78	Reprise sur amortissements et provisions	0,00	0,00	0,00	0,00
Restes à réaliser – reports		0,00	0,00	0,00	0,00
<b>SOLDE (2)</b>		-203 735,00	-1 332 196,00	-827 351,00	-2 363 282,00



**VILLE DE BRUAY LA BUISSIERE - BUDGET GENERAL - BP - 2023**

(1)	Libellé	Sous-fonction 41					Sous-fonction 42		
		411 Salles de sport, gymnases	412 Stades	413 Piscines	414 Autres équipements sportifs ou de loisir	415 Manifestations sportives	421 Centres de loisirs	422 Autres activités pour les jeunes	423 Colonies de vacances
DEPENSES (2)		544 326,00	393 630,00	64 600,00	10 350,00	334 290,00	0,00	892 351,00	0,00
Dépenses de l'exercice		544 326,00	393 630,00	64 600,00	10 350,00	334 290,00	0,00	892 351,00	0,00
011	Charges à caractère général	174 799,00	194 254,00	64 600,00	10 350,00	51 550,00	0,00	89 407,00	0,00
012	Charges de personnel, frais assimilés	369 527,00	199 376,00	0,00	0,00	0,00	0,00	101 644,00	0,00
014	Atténuations de produits	0,00	0,00	0,00	0,00	0,00	0,00	0,00	0,00
022	Dépenses imprévues	0,00	0,00	0,00	0,00	0,00	0,00	0,00	0,00
023	Virement à la section d'investissement	0,00	0,00	0,00	0,00	0,00	0,00	0,00	0,00
042	Opérat° ordre transfert entre sections	0,00	0,00	0,00	0,00	0,00	0,00	0,00	0,00
043	Opérat° ordre intérieur de la section	0,00	0,00	0,00	0,00	0,00	0,00	0,00	0,00
65	Autres charges de gestion courante	0,00	0,00	0,00	0,00	282 740,00	0,00	701 300,00	0,00
656	Frais fonctionnement des groupes d'élus	0,00	0,00	0,00	0,00	0,00	0,00	0,00	0,00
66	Charges financières	0,00	0,00	0,00	0,00	0,00	0,00	0,00	0,00
67	Charges exceptionnelles	0,00	0,00	0,00	0,00	0,00	0,00	0,00	0,00
68	Dot. aux amortissements et provisions	0,00	0,00	0,00	0,00	0,00	0,00	0,00	0,00
Restes à réaliser – reports		0,00	0,00	0,00	0,00	0,00	0,00	0,00	0,00
RECETTES (2)		15 000,00	0,00	0,00	0,00	0,00	0,00	65 000,00	0,00
Recettes de l'exercice		15 000,00	0,00	0,00	0,00	0,00	0,00	65 000,00	0,00
013	Atténuations de charges	0,00	0,00	0,00	0,00	0,00	0,00	0,00	0,00
042	Opérat° ordre transfert entre sections	0,00	0,00	0,00	0,00	0,00	0,00	0,00	0,00
043	Opérat° ordre intérieur de la section	0,00	0,00	0,00	0,00	0,00	0,00	0,00	0,00
70	Produits des services, du domaine, vente	0,00	0,00	0,00	0,00	0,00	0,00	65 000,00	0,00
73	Impôts et taxes	0,00	0,00	0,00	0,00	0,00	0,00	0,00	0,00
74	Dotations et participations	0,00	0,00	0,00	0,00	0,00	0,00	0,00	0,00
75	Autres produits de gestion courante	15 000,00	0,00	0,00	0,00	0,00	0,00	0,00	0,00
76	Produits financiers	0,00	0,00	0,00	0,00	0,00	0,00	0,00	0,00
77	Produits exceptionnels	0,00	0,00	0,00	0,00	0,00	0,00	0,00	0,00
78	Reprise sur amortissements et provisions	0,00	0,00	0,00	0,00	0,00	0,00	0,00	0,00
Restes à réaliser – reports		0,00	0,00	0,00	0,00	0,00	0,00	0,00	0,00
SOLDE (2)		-529 326,00	-393 630,00	-64 600,00	-10 350,00	-334 290,00	0,00	-827 351,00	0,00

(1) Pour le croisement par nature, le détail est fait selon le niveau de vote choisi par l'assemblée délibérante (chapitre, article ou article spécialisé).

(2) Le solde correspond à la différence entre les recettes et les dépenses. Les dépenses et les recettes correspondent à la somme des dépenses et des recettes de l'exercice ainsi que des restes à réaliser et des reports (lignes budgétaires 001 et 002). Les lignes reports 001 et 002 apparaissent à la colonne 01-Non ventilables.

<b>IV – ANNEXES</b>	<b>IV</b>
<b>ELEMENTS DU BILAN</b>	
<b>PRESENTATION CROISEE PAR FONCTION – DETAIL FONCTIONNEMENT</b>	<b>A1.1</b>

## FONCTION 5 – Interventions sociales et santé

(1)	Libellé	51 Santé	52 Interventions sociales	Total
<b>DEPENSES (2)</b>		36 733,00	2 057 200,00	2 093 933,00
Dépenses de l'exercice		36 733,00	2 057 200,00	2 093 933,00
011	Charges à caractère général	17 383,00	45 050,00	62 433,00
012	Charges de personnel, frais assimilés	0,00	0,00	0,00
014	Atténuations de produits	0,00	0,00	0,00
022	Dépenses imprévues	0,00	0,00	0,00
023	Virement à la section d'investissement	0,00	0,00	0,00
042	Opérat° ordre transfert entre sections	0,00	0,00	0,00
043	Opérat° ordre intérieur de la section	0,00	0,00	0,00
65	Autres charges de gestion courante	19 350,00	2 012 150,00	2 031 500,00
656	Frais fonctionnement des groupes d'élus	0,00	0,00	0,00
66	Charges financières	0,00	0,00	0,00
67	Charges exceptionnelles	0,00	0,00	0,00
68	Dot. aux amortissements et provisions	0,00	0,00	0,00
Restes à réaliser – reports		0,00	0,00	0,00
<b>RECETTES (2)</b>		0,00	76 320,00	76 320,00
Recettes de l'exercice		0,00	76 320,00	76 320,00
013	Atténuations de charges	0,00	0,00	0,00
042	Opérat° ordre transfert entre sections	0,00	0,00	0,00
043	Opérat° ordre intérieur de la section	0,00	0,00	0,00
70	Produits des services, du domaine, vente	0,00	0,00	0,00
73	Impôts et taxes	0,00	0,00	0,00
74	Dotations et participations	0,00	0,00	0,00
75	Autres produits de gestion courante	0,00	76 320,00	76 320,00
76	Produits financiers	0,00	0,00	0,00
77	Produits exceptionnels	0,00	0,00	0,00
78	Reprise sur amortissements et provisions	0,00	0,00	0,00
Restes à réaliser – reports		0,00	0,00	0,00
<b>SOLDE (2)</b>		-36 733,00	-1 980 880,00	-2 017 613,00

**VILLE DE BRUAY LA BUISSIERE - BUDGET GENERAL - BP - 2023**

(1)	Libellé	Sous-fonction 51			Sous-fonction 52				
		510 Services communs	511 Dispensaires, autres établiss sanitaires	512 Actions de prévention sanitaire	520 Services communs	521 Services à caractère social handicapés	522 Act° pour l'enfance et l'adolescence	523 Act° pour personnes en difficulté	524 Autres services
DEPENSES (2)		800,00	12 783,00	23 150,00	1 975 000,00	300,00	0,00	72 650,00	9 250,00
Dépenses de l'exercice		800,00	12 783,00	23 150,00	1 975 000,00	300,00	0,00	72 650,00	9 250,00
011	Charges à caractère général	800,00	12 783,00	3 800,00	0,00	0,00	0,00	45 050,00	0,00
012	Charges de personnel, frais assimilés	0,00	0,00	0,00	0,00	0,00	0,00	0,00	0,00
014	Atténuations de produits	0,00	0,00	0,00	0,00	0,00	0,00	0,00	0,00
022	Dépenses imprévues	0,00	0,00	0,00	0,00	0,00	0,00	0,00	0,00
023	Virement à la section d'investissement	0,00	0,00	0,00	0,00	0,00	0,00	0,00	0,00
042	Opérat° ordre transfert entre sections	0,00	0,00	0,00	0,00	0,00	0,00	0,00	0,00
043	Opérat° ordre intérieur de la section	0,00	0,00	0,00	0,00	0,00	0,00	0,00	0,00
65	Autres charges de gestion courante	0,00	0,00	19 350,00	1 975 000,00	300,00	0,00	27 600,00	9 250,00
656	Frais fonctionnement des groupes d'élus	0,00	0,00	0,00	0,00	0,00	0,00	0,00	0,00
66	Charges financières	0,00	0,00	0,00	0,00	0,00	0,00	0,00	0,00
67	Charges exceptionnelles	0,00	0,00	0,00	0,00	0,00	0,00	0,00	0,00
68	Dot. aux amortissements et provisions	0,00	0,00	0,00	0,00	0,00	0,00	0,00	0,00
Restes à réaliser – reports		0,00	0,00	0,00	0,00	0,00	0,00	0,00	0,00
RECETTES (2)		0,00	0,00	0,00	40 200,00	0,00	0,00	0,00	36 120,00
Recettes de l'exercice		0,00	0,00	0,00	40 200,00	0,00	0,00	0,00	36 120,00
013	Atténuations de charges	0,00	0,00	0,00	0,00	0,00	0,00	0,00	0,00
042	Opérat° ordre transfert entre sections	0,00	0,00	0,00	0,00	0,00	0,00	0,00	0,00
043	Opérat° ordre intérieur de la section	0,00	0,00	0,00	0,00	0,00	0,00	0,00	0,00
70	Produits des services, du domaine, vente	0,00	0,00	0,00	0,00	0,00	0,00	0,00	0,00
73	Impôts et taxes	0,00	0,00	0,00	0,00	0,00	0,00	0,00	0,00
74	Dotations et participations	0,00	0,00	0,00	0,00	0,00	0,00	0,00	0,00
75	Autres produits de gestion courante	0,00	0,00	0,00	40 200,00	0,00	0,00	0,00	36 120,00
76	Produits financiers	0,00	0,00	0,00	0,00	0,00	0,00	0,00	0,00
77	Produits exceptionnels	0,00	0,00	0,00	0,00	0,00	0,00	0,00	0,00
78	Reprise sur amortissements et provisions	0,00	0,00	0,00	0,00	0,00	0,00	0,00	0,00
Restes à réaliser – reports		0,00	0,00	0,00	0,00	0,00	0,00	0,00	0,00
SOLDE (2)		-800,00	-12 783,00	-23 150,00	-1 934 800,00	-300,00	0,00	-72 650,00	26 870,00

(1) Pour le croisement par nature, le détail est fait selon le niveau de vote choisi par l'assemblée délibérante (chapitre, article ou article spécialisé).

(2) Le solde correspond à la différence entre les recettes et les dépenses. Les dépenses et les recettes correspondent à la somme des dépenses et des recettes de l'exercice ainsi que des restes à réaliser et des reports (lignes budgétaires 001 et 002). Les lignes reports 001 et 002 apparaissent à la colonne 01-Non ventilables.

## IV – ANNEXES

IV

ELEMENTS DU BILAN  
PRESENTATION CROISEE PAR FONCTION – DETAIL FONCTIONNEMENT

A1.1

## FONCTION 6 – Famille

(1)	Libellé	60 Services communs	61 Services en faveur des personnes âgées	62 Actions en faveur de la maternité	63 Aides à la famille	64 Crèches et garderies	Total
<b>DEPENSES (2)</b>		0,00	51 003,00	0,00	6 400,00	53 700,00	111 103,00
Dépenses de l'exercice		0,00	51 003,00	0,00	6 400,00	53 700,00	111 103,00
011	Charges à caractère général	0,00	14 103,00	0,00	0,00	53 700,00	67 803,00
012	Charges de personnel, frais assimilés	0,00	0,00	0,00	0,00	0,00	0,00
014	Atténuations de produits	0,00	0,00	0,00	0,00	0,00	0,00
022	Dépenses imprévues	0,00	0,00	0,00	0,00	0,00	0,00
023	Virement à la section d'investissement	0,00	0,00	0,00	0,00	0,00	0,00
042	Opérat° ordre transfert entre sections	0,00	0,00	0,00	0,00	0,00	0,00
043	Opérat° ordre intérieur de la section	0,00	0,00	0,00	0,00	0,00	0,00
65	Autres charges de gestion courante	0,00	36 900,00	0,00	6 400,00	0,00	43 300,00
656	Frais fonctionnement des groupes d'élus	0,00	0,00	0,00	0,00	0,00	0,00
66	Charges financières	0,00	0,00	0,00	0,00	0,00	0,00
67	Charges exceptionnelles	0,00	0,00	0,00	0,00	0,00	0,00
68	Dot. aux amortissements et provisions	0,00	0,00	0,00	0,00	0,00	0,00
Restes à réaliser – reports		0,00	0,00	0,00	0,00	0,00	0,00
<b>RECETTES (2)</b>		0,00	125,00	0,00	0,00	106 500,00	106 625,00
Recettes de l'exercice		0,00	125,00	0,00	0,00	106 500,00	106 625,00
013	Atténuations de charges	0,00	0,00	0,00	0,00	0,00	0,00
042	Opérat° ordre transfert entre sections	0,00	0,00	0,00	0,00	0,00	0,00
043	Opérat° ordre intérieur de la section	0,00	0,00	0,00	0,00	0,00	0,00
70	Produits des services, du domaine, vente	0,00	0,00	0,00	0,00	30 000,00	30 000,00
73	Impôts et taxes	0,00	0,00	0,00	0,00	0,00	0,00
74	Dotations et participations	0,00	0,00	0,00	0,00	0,00	0,00
75	Autres produits de gestion courante	0,00	125,00	0,00	0,00	76 500,00	76 625,00
76	Produits financiers	0,00	0,00	0,00	0,00	0,00	0,00
77	Produits exceptionnels	0,00	0,00	0,00	0,00	0,00	0,00
78	Reprise sur amortissements et provisions	0,00	0,00	0,00	0,00	0,00	0,00
Restes à réaliser – reports		0,00	0,00	0,00	0,00	0,00	0,00
<b>SOLDE (2)</b>		0,00	-50 878,00	0,00	-6 400,00	52 800,00	-4 478,00

(1) Pour le croisement par nature, le détail est fait selon le niveau de vote choisi par l'assemblée délibérante (chapitre, article ou article spécialisé).

(2) Le solde correspond à la différence entre les recettes et les dépenses. Les dépenses et les recettes correspondent à la somme des dépenses et des recettes de l'exercice ainsi que des restes à réaliser et des reports (lignes budgétaires 001 et 002). Les lignes reports 001 et 002 apparaissent à la colonne 01-Non ventilables.

IV – ANNEXES	IV
ELEMENTS DU BILAN PRESENTATION CROISEE PAR FONCTION – DETAIL FONCTIONNEMENT	A1.1

## FONCTION 7 – Logement

(1)	Libellé	70 Services communs	71 Parc privé de la ville	72 Aide au secteur locatif	73 Aides à l'accession à la propriété	Total
<b>DEPENSES (2)</b>		189 377,00	26 700,00	3 000,00	0,00	219 077,00
Dépenses de l'exercice		189 377,00	26 700,00	3 000,00	0,00	219 077,00
011	Charges à caractère général	71 826,00	26 700,00	3 000,00	0,00	101 526,00
012	Charges de personnel, frais assimilés	117 551,00	0,00	0,00	0,00	117 551,00
014	Atténuations de produits	0,00	0,00	0,00	0,00	0,00
022	Dépenses imprévues	0,00	0,00	0,00	0,00	0,00
023	Virement à la section d'investissement	0,00	0,00	0,00	0,00	0,00
042	Opérat° ordre transfert entre sections	0,00	0,00	0,00	0,00	0,00
043	Opérat° ordre intérieur de la section	0,00	0,00	0,00	0,00	0,00
65	Autres charges de gestion courante	0,00	0,00	0,00	0,00	0,00
656	Frais fonctionnement des groupes d'élus	0,00	0,00	0,00	0,00	0,00
66	Charges financières	0,00	0,00	0,00	0,00	0,00
67	Charges exceptionnelles	0,00	0,00	0,00	0,00	0,00
68	Dot. aux amortissements et provisions	0,00	0,00	0,00	0,00	0,00
Restes à réaliser – reports		0,00	0,00	0,00	0,00	0,00
<b>RECETTES (2)</b>		0,00	0,00	0,00	0,00	0,00
Recettes de l'exercice		0,00	0,00	0,00	0,00	0,00
013	Atténuations de charges	0,00	0,00	0,00	0,00	0,00
042	Opérat° ordre transfert entre sections	0,00	0,00	0,00	0,00	0,00
043	Opérat° ordre intérieur de la section	0,00	0,00	0,00	0,00	0,00
70	Produits des services, du domaine, vente	0,00	0,00	0,00	0,00	0,00
73	Impôts et taxes	0,00	0,00	0,00	0,00	0,00
74	Dotations et participations	0,00	0,00	0,00	0,00	0,00
75	Autres produits de gestion courante	0,00	0,00	0,00	0,00	0,00
76	Produits financiers	0,00	0,00	0,00	0,00	0,00
77	Produits exceptionnels	0,00	0,00	0,00	0,00	0,00
78	Reprise sur amortissements et provisions	0,00	0,00	0,00	0,00	0,00
Restes à réaliser – reports		0,00	0,00	0,00	0,00	0,00
<b>SOLDE (2)</b>		-189 377,00	-26 700,00	-3 000,00	0,00	-219 077,00

(1) Pour le croisement par nature, le détail est fait selon le niveau de vote choisi par l'assemblée délibérante (chapitre, article ou article spécialisé).

(2) Le solde correspond à la différence entre les recettes et les dépenses. Les dépenses et les recettes correspondent à la somme des dépenses et des recettes de l'exercice ainsi que des restes à réaliser et des reports (lignes budgétaires 001 et 002). Les lignes reports 001 et 002 apparaissent à la colonne 01-Non ventilables.

## IV – ANNEXES

IV

ELEMENTS DU BILAN  
PRESENTATION CROISEE PAR FONCTION – DETAIL FONCTIONNEMENT

A1.1

## FONCTION 8 – Aménagement et services urbains, environnement

(1)	Libellé	81 Services urbains	82 Aménagement urbain	83 Environnement	Total
<b>DEPENSES (2)</b>		879 047,00	4 231 057,00	122 350,00	5 232 454,00
Dépenses de l'exercice		879 047,00	4 231 057,00	122 350,00	5 232 454,00
011	Charges à caractère général	485 950,00	1 839 682,00	18 750,00	2 344 382,00
012	Charges de personnel, frais assimilés	337 197,00	2 284 375,00	0,00	2 621 572,00
014	Atténuations de produits	0,00	0,00	0,00	0,00
022	Dépenses imprévues	0,00	0,00	0,00	0,00
023	Virement à la section d'investissement	0,00	0,00	0,00	0,00
042	Opérat° ordre transfert entre sections	0,00	0,00	0,00	0,00
043	Opérat° ordre intérieur de la section	0,00	0,00	0,00	0,00
65	Autres charges de gestion courante	55 900,00	107 000,00	103 600,00	266 500,00
656	Frais fonctionnement des groupes d'élus	0,00	0,00	0,00	0,00
66	Charges financières	0,00	0,00	0,00	0,00
67	Charges exceptionnelles	0,00	0,00	0,00	0,00
68	Dot. aux amortissements et provisions	0,00	0,00	0,00	0,00
Restes à réaliser – reports		0,00	0,00	0,00	0,00
<b>RECETTES (2)</b>		0,00	35 000,00	0,00	35 000,00
Recettes de l'exercice		0,00	35 000,00	0,00	35 000,00
013	Atténuations de charges	0,00	0,00	0,00	0,00
042	Opérat° ordre transfert entre sections	0,00	0,00	0,00	0,00
043	Opérat° ordre intérieur de la section	0,00	0,00	0,00	0,00
70	Produits des services, du domaine, vente	0,00	35 000,00	0,00	35 000,00
73	Impôts et taxes	0,00	0,00	0,00	0,00
74	Dotations et participations	0,00	0,00	0,00	0,00
75	Autres produits de gestion courante	0,00	0,00	0,00	0,00
76	Produits financiers	0,00	0,00	0,00	0,00
77	Produits exceptionnels	0,00	0,00	0,00	0,00
78	Reprise sur amortissements et provisions	0,00	0,00	0,00	0,00
Restes à réaliser – reports		0,00	0,00	0,00	0,00
<b>SOLDE (2)</b>		-879 047,00	-4 196 057,00	-122 350,00	-5 197 454,00

(1)	Libellé	Sous-fonction 81						
		810 Services communs	811 Eau et assainissement	812 Collecte et traitement ordures ménagères	813 Propreté urbaine	814 Eclairage public	815 Transports urbains	816 Autres réseaux et services divers
DEPENSES (2)		0,00	0,00	0,00	338 747,00	540 300,00	0,00	0,00

(1)	Libellé	Sous-fonction 81						
		810 Services communs	811 Eau et assainissement	812 Collecte et traitement ordures ménagères	813 Propreté urbaine	814 Eclairage public	815 Transports urbains	816 Autres réseaux et services divers
	Dépenses de l'exercice	0,00	0,00	0,00	338 747,00	540 300,00	0,00	0,00
011	Charges à caractère général	0,00	0,00	0,00	1 550,00	484 400,00	0,00	0,00
012	Charges de personnel, frais assimilés	0,00	0,00	0,00	337 197,00	0,00	0,00	0,00
014	Atténuations de produits	0,00	0,00	0,00	0,00	0,00	0,00	0,00
022	Dépenses imprévues	0,00	0,00	0,00	0,00	0,00	0,00	0,00
023	Virement à la section d'investissement	0,00	0,00	0,00	0,00	0,00	0,00	0,00
042	Opérat° ordre transfert entre sections	0,00	0,00	0,00	0,00	0,00	0,00	0,00
043	Opérat° ordre intérieur de la section	0,00	0,00	0,00	0,00	0,00	0,00	0,00
65	Autres charges de gestion courante	0,00	0,00	0,00	0,00	55 900,00	0,00	0,00
656	Frais fonctionnement des groupes d'élus	0,00	0,00	0,00	0,00	0,00	0,00	0,00
66	Charges financières	0,00	0,00	0,00	0,00	0,00	0,00	0,00
67	Charges exceptionnelles	0,00	0,00	0,00	0,00	0,00	0,00	0,00
68	Dot. aux amortissements et provisions	0,00	0,00	0,00	0,00	0,00	0,00	0,00
	Restes à réaliser – reports	0,00	0,00	0,00	0,00	0,00	0,00	0,00
	<b>RECETTES (2)</b>	0,00	0,00	0,00	0,00	0,00	0,00	0,00
	Recettes de l'exercice	0,00	0,00	0,00	0,00	0,00	0,00	0,00
013	Atténuations de charges	0,00	0,00	0,00	0,00	0,00	0,00	0,00
042	Opérat° ordre transfert entre sections	0,00	0,00	0,00	0,00	0,00	0,00	0,00
043	Opérat° ordre intérieur de la section	0,00	0,00	0,00	0,00	0,00	0,00	0,00
70	Produits des services, du domaine, vente	0,00	0,00	0,00	0,00	0,00	0,00	0,00
73	Impôts et taxes	0,00	0,00	0,00	0,00	0,00	0,00	0,00
74	Dotations et participations	0,00	0,00	0,00	0,00	0,00	0,00	0,00
75	Autres produits de gestion courante	0,00	0,00	0,00	0,00	0,00	0,00	0,00
76	Produits financiers	0,00	0,00	0,00	0,00	0,00	0,00	0,00
77	Produits exceptionnels	0,00	0,00	0,00	0,00	0,00	0,00	0,00
78	Reprise sur amortissements et provisions	0,00	0,00	0,00	0,00	0,00	0,00	0,00
	Restes à réaliser – reports	0,00	0,00	0,00	0,00	0,00	0,00	0,00
	<b>SOLDE (2)</b>	0,00	0,00	0,00	-338 747,00	-540 300,00	0,00	0,00

**VILLE DE BRUAY LA BUISSIÈRE - BUDGET GENERAL - BP - 2023**

(1)	Libellé	Sous-fonction 82					Sous fonction 83			
		820 Services communs	821 Equipements de voirie	822 Voirie communale et routes	823 Espaces verts urbains	824 Autres opérations d'aménagement urbain	830 Services communs	831 Aménagement des eaux	832 Act° spécif. lutte contre la pollution	833 Préservation du milieu naturel
	<b>DEPENSES (2)</b>	251 548,00	715 248,00	795 381,00	2 387 630,00	81 250,00	8 300,00	10 750,00	0,00	103 300,00
	Dépenses de l'exercice	251 548,00	715 248,00	795 381,00	2 387 630,00	81 250,00	8 300,00	10 750,00	0,00	103 300,00
011	Charges à caractère général	0,00	255 800,00	347 500,00	1 155 132,00	81 250,00	8 000,00	10 750,00	0,00	0,00
012	Charges de personnel, frais assimilés	251 548,00	452 248,00	419 881,00	1 160 698,00	0,00	0,00	0,00	0,00	0,00
014	Atténuations de produits	0,00	0,00	0,00	0,00	0,00	0,00	0,00	0,00	0,00
022	Dépenses imprévues	0,00	0,00	0,00	0,00	0,00	0,00	0,00	0,00	0,00
023	Virement à la section d'investissement	0,00	0,00	0,00	0,00	0,00	0,00	0,00	0,00	0,00
042	Opérat° ordre transfert entre sections	0,00	0,00	0,00	0,00	0,00	0,00	0,00	0,00	0,00
043	Opérat° ordre intérieur de la section	0,00	0,00	0,00	0,00	0,00	0,00	0,00	0,00	0,00
65	Autres charges de gestion courante	0,00	7 200,00	28 000,00	71 800,00	0,00	300,00	0,00	0,00	103 300,00
656	Frais fonctionnement des groupes d'élus	0,00	0,00	0,00	0,00	0,00	0,00	0,00	0,00	0,00
66	Charges financières	0,00	0,00	0,00	0,00	0,00	0,00	0,00	0,00	0,00
67	Charges exceptionnelles	0,00	0,00	0,00	0,00	0,00	0,00	0,00	0,00	0,00
68	Dot. aux amortissements et provisions	0,00	0,00	0,00	0,00	0,00	0,00	0,00	0,00	0,00
	Restes à réaliser – reports	0,00	0,00	0,00	0,00	0,00	0,00	0,00	0,00	0,00
	<b>RECETTES (2)</b>	0,00	0,00	35 000,00	0,00	0,00	0,00	0,00	0,00	0,00
	Recettes de l'exercice	0,00	0,00	35 000,00	0,00	0,00	0,00	0,00	0,00	0,00
013	Atténuations de charges	0,00	0,00	0,00	0,00	0,00	0,00	0,00	0,00	0,00
042	Opérat° ordre transfert entre sections	0,00	0,00	0,00	0,00	0,00	0,00	0,00	0,00	0,00
043	Opérat° ordre intérieur de la section	0,00	0,00	0,00	0,00	0,00	0,00	0,00	0,00	0,00
70	Produits des services, du domaine, vente	0,00	0,00	35 000,00	0,00	0,00	0,00	0,00	0,00	0,00
73	Impôts et taxes	0,00	0,00	0,00	0,00	0,00	0,00	0,00	0,00	0,00
74	Dotations et participations	0,00	0,00	0,00	0,00	0,00	0,00	0,00	0,00	0,00
75	Autres produits de gestion courante	0,00	0,00	0,00	0,00	0,00	0,00	0,00	0,00	0,00
76	Produits financiers	0,00	0,00	0,00	0,00	0,00	0,00	0,00	0,00	0,00
77	Produits exceptionnels	0,00	0,00	0,00	0,00	0,00	0,00	0,00	0,00	0,00
78	Reprise sur amortissements et provisions	0,00	0,00	0,00	0,00	0,00	0,00	0,00	0,00	0,00
	Restes à réaliser – reports	0,00	0,00	0,00	0,00	0,00	0,00	0,00	0,00	0,00
	<b>SOLDE (2)</b>	-251 548,00	-715 248,00	-760 381,00	-2 387 630,00	-81 250,00	-8 300,00	-10 750,00	0,00	-103 300,00

(1) Pour le croisement par nature, le détail est fait selon le niveau de vote choisi par l'assemblée délibérante (chapitre, article ou article spécialisé).

(2) Le solde correspond à la différence entre les recettes et les dépenses. Les dépenses et les recettes correspondent à la somme des dépenses et des recettes de l'exercice ainsi que des restes à réaliser et des reports (lignes budgétaires 001 et 002). Les lignes reports 001 et 002 apparaissent à la colonne 01-Non ventilables.



IV – ANNEXES	IV
ELEMENTS DU BILAN PRESENTATION CROISEE PAR FONCTION – DETAIL FONCTIONNEMENT	A1.1

## FONCTION 9 – Action économique

(1)	Libellé	90 Interventions économiques	91 Foires et marchés	92 Aides à l'agriculture et aux industries	93 Aides à l'énergie, indus. manufact., BTP	94 Aides commerce et services marchands	95 Aides au tourisme	96 Aides aux services publics	Total
<b>DEPENSES (2)</b>		179 467,00	0,00	0,00	21 500,00	46 450,00	0,00	0,00	247 417,00
Dépenses de l'exercice		179 467,00	0,00	0,00	21 500,00	46 450,00	0,00	0,00	247 417,00
011	Charges à caractère général	28 050,00	0,00	0,00	21 500,00	41 650,00	0,00	0,00	91 200,00
012	Charges de personnel, frais assimilés	112 917,00	0,00	0,00	0,00	0,00	0,00	0,00	112 917,00
014	Atténuations de produits	0,00	0,00	0,00	0,00	0,00	0,00	0,00	0,00
022	Dépenses imprévues	0,00	0,00	0,00	0,00	0,00	0,00	0,00	0,00
023	Virement à la section d'investissement	0,00	0,00	0,00	0,00	0,00	0,00	0,00	0,00
042	Opérat° ordre transfert entre sections	0,00	0,00	0,00	0,00	0,00	0,00	0,00	0,00
043	Opérat° ordre intérieur de la section	0,00	0,00	0,00	0,00	0,00	0,00	0,00	0,00
65	Autres charges de gestion courante	0,00	0,00	0,00	0,00	4 800,00	0,00	0,00	4 800,00
656	Frais fonctionnement des groupes d'élus	0,00	0,00	0,00	0,00	0,00	0,00	0,00	0,00
66	Charges financières	0,00	0,00	0,00	0,00	0,00	0,00	0,00	0,00
67	Charges exceptionnelles	38 500,00	0,00	0,00	0,00	0,00	0,00	0,00	38 500,00
68	Dot. aux amortissements et provisions	0,00	0,00	0,00	0,00	0,00	0,00	0,00	0,00
Restes à réaliser – reports		0,00	0,00	0,00	0,00	0,00	0,00	0,00	0,00
<b>RECETTES (2)</b>		15 600,00	0,00	0,00	30 480,00	28 235,00	0,00	0,00	74 315,00
Recettes de l'exercice		15 600,00	0,00	0,00	30 480,00	28 235,00	0,00	0,00	74 315,00
013	Atténuations de charges	0,00	0,00	0,00	0,00	0,00	0,00	0,00	0,00
042	Opérat° ordre transfert entre sections	0,00	0,00	0,00	0,00	0,00	0,00	0,00	0,00
043	Opérat° ordre intérieur de la section	0,00	0,00	0,00	0,00	0,00	0,00	0,00	0,00
70	Produits des services, du domaine, vente	0,00	0,00	0,00	0,00	0,00	0,00	0,00	0,00
73	Impôts et taxes	0,00	0,00	0,00	0,00	0,00	0,00	0,00	0,00
74	Dotations et participations	0,00	0,00	0,00	0,00	0,00	0,00	0,00	0,00
75	Autres produits de gestion courante	15 600,00	0,00	0,00	30 480,00	28 235,00	0,00	0,00	74 315,00
76	Produits financiers	0,00	0,00	0,00	0,00	0,00	0,00	0,00	0,00
77	Produits exceptionnels	0,00	0,00	0,00	0,00	0,00	0,00	0,00	0,00
78	Reprise sur amortissements et provisions	0,00	0,00	0,00	0,00	0,00	0,00	0,00	0,00
Restes à réaliser – reports		0,00	0,00	0,00	0,00	0,00	0,00	0,00	0,00
<b>SOLDE (2)</b>		-163 867,00	0,00	0,00	8 980,00	-18 215,00	0,00	0,00	-173 102,00

(1) Pour le croisement par nature, le détail est fait selon le niveau de vote choisi par l'assemblée délibérante (chapitre, article ou article spécialisé).

(2) Le solde correspond à la différence entre les recettes et les dépenses. Les dépenses et les recettes correspondent à la somme des dépenses et des recettes de l'exercice ainsi que des restes à réaliser et des reports (lignes budgétaires 001 et 002). Les lignes reports 001 et 002 apparaissent à la colonne 01-Non ventilables.

## IV – ANNEXES

IV

ELEMENTS DU BILAN  
PRESENTATION CROISEE PAR FONCTION – DETAIL INVESTISSEMENT

A1.2

## FONCTION 0 – Services généraux des administrations publiques locales

(1)	Libellé	01 Opérations non ventilables	02 Administration générale	03 Justice	04 Coopérat° décentralisée, act° européen.	Total
<b>DEPENSES (2)</b>		7 655 243,42	840 657,85	0,00	0,00	8 495 901,27
Dépenses de l'exercice		4 435 000,00	382 328,68	0,00	0,00	4 817 328,68
010	Stocks	0,00	0,00	0,00	0,00	0,00
020	Dépenses imprévues	0,00	0,00	0,00	0,00	0,00
040	Opérat° ordre transfert entre sections	0,00	0,00	0,00	0,00	0,00
041	Opérations patrimoniales	50 000,00	0,00	0,00	0,00	50 000,00
10	Dotations, fonds divers et réserves	635 000,00	0,00	0,00	0,00	635 000,00
13	Subventions d'investissement	0,00	0,00	0,00	0,00	0,00
16	Emprunts et dettes assimilées	3 750 000,00	0,00	0,00	0,00	3 750 000,00
18	Compte de liaison : affectat° (BA,régie)	0,00	0,00	0,00	0,00	0,00
20	Immobilisations incorporelles	0,00	55 297,15	0,00	0,00	55 297,15
204	Subventions d'équipement versées	0,00	0,00	0,00	0,00	0,00
21	Immobilisations corporelles	0,00	294 509,53	0,00	0,00	294 509,53
22	Immobilisations reçues en affectation	0,00	0,00	0,00	0,00	0,00
23	Immobilisations en cours	0,00	32 522,00	0,00	0,00	32 522,00
26	Participat° et créances rattachées	0,00	0,00	0,00	0,00	0,00
27	Autres immobilisations financières	0,00	0,00	0,00	0,00	0,00
Opérations d'équipement		0,00	0,00	0,00	0,00	0,00
Opérations pour compte de tiers		0,00	0,00	0,00	0,00	0,00
Restes à réaliser – reports		3 220 243,42	458 329,17	0,00	0,00	3 678 572,59
<b>RECETTES (2)</b>		18 309 300,04	348 098,17	0,00	0,00	18 657 398,21
Recettes de l'exercice		18 309 300,04	90 615,52	0,00	0,00	18 399 915,56
010	Stocks	0,00	0,00	0,00	0,00	0,00
021	Virement de la sect° de fonctionnement	6 436 819,81	0,00	0,00	0,00	6 436 819,81
024	Produits des cessions d'immobilisations	0,00	0,00	0,00	0,00	0,00
040	Opérat° ordre transfert entre sections	1 120 000,00	0,00	0,00	0,00	1 120 000,00
041	Opérations patrimoniales	50 000,00	0,00	0,00	0,00	50 000,00
10	Dotations, fonds divers et réserves	5 187 480,23	0,00	0,00	0,00	5 187 480,23
13	Subventions d'investissement	115 000,00	90 615,52	0,00	0,00	205 615,52
16	Emprunts et dettes assimilées	5 400 000,00	0,00	0,00	0,00	5 400 000,00

**VILLE DE BRUAY LA BUISSIERE - BUDGET GENERAL - BP - 2023**

(1)	Libellé	01 Opérations non ventilables	02 Administration générale	03 Justice	04 Coopérat° décentralisée, act° européen.	Total
18	Compte de liaison : affectat° (BA,régie)	0,00	0,00	0,00	0,00	0,00
20	Immobilisations incorporelles	0,00	0,00	0,00	0,00	0,00
204	Subventions d'équipement versées	0,00	0,00	0,00	0,00	0,00
21	Immobilisations corporelles	0,00	0,00	0,00	0,00	0,00
22	Immobilisations reçues en affectation	0,00	0,00	0,00	0,00	0,00
23	Immobilisations en cours	0,00	0,00	0,00	0,00	0,00
26	Participat° et créances rattachées	0,00	0,00	0,00	0,00	0,00
27	Autres immobilisations financières	0,00	0,00	0,00	0,00	0,00
Opérations pour compte de tiers		0,00	0,00	0,00	0,00	0,00
Restes à réaliser – reports		0,00	257 482,65	0,00	0,00	257 482,65
<b>SOLDE (2)</b>		10 654 056,62	-492 559,68	0,00	0,00	10 161 496,94

(1)	Libellé	Sous-fonction 02							Sous-fonction 04	
		020 Administrat°générale collectivité	021 Assemblée locale	022 Administration générale de l'état	023 Information, communication, publicité	024 Fêtes et cérémonies	025 Aides aux assoc. (non classées ailleurs)	026 Cimetières et pompes funèbres	041 Subvention globale	048 Autres act° de coopérat° décentralisée
DEPENSES (2)		765 719,59	0,00	0,00	4 954,20	8 954,46	5 269,60	55 760,00	0,00	0,00
Dépenses de l'exercice		356 328,68	0,00	0,00	1 000,00	5 000,00	0,00	20 000,00	0,00	0,00
010	Stocks	0,00	0,00	0,00	0,00	0,00	0,00	0,00	0,00	0,00
020	Dépenses imprévues	0,00	0,00	0,00	0,00	0,00	0,00	0,00	0,00	0,00
040	Opérat° ordre transfert entre sections	0,00	0,00	0,00	0,00	0,00	0,00	0,00	0,00	0,00
041	Opérations patrimoniales	0,00	0,00	0,00	0,00	0,00	0,00	0,00	0,00	0,00
10	Dotations, fonds divers et réserves	0,00	0,00	0,00	0,00	0,00	0,00	0,00	0,00	0,00
13	Subventions d'investissement	0,00	0,00	0,00	0,00	0,00	0,00	0,00	0,00	0,00
16	Emprunts et dettes assimilées	0,00	0,00	0,00	0,00	0,00	0,00	0,00	0,00	0,00
18	Compte de liaison : affectat° (BA,régie)	0,00	0,00	0,00	0,00	0,00	0,00	0,00	0,00	0,00
20	Immobilisations incorporelles	55 297,15	0,00	0,00	0,00	0,00	0,00	0,00	0,00	0,00
204	Subventions d'équipement versées	0,00	0,00	0,00	0,00	0,00	0,00	0,00	0,00	0,00
21	Immobilisations corporelles	268 509,53	0,00	0,00	1 000,00	5 000,00	0,00	20 000,00	0,00	0,00
22	Immobilisations reçues en affectation	0,00	0,00	0,00	0,00	0,00	0,00	0,00	0,00	0,00

(1)	Libellé	Sous-fonction 02							Sous-fonction 04	
		020 Administrat° générale collectivité	021 Assemblée locale	022 Administration générale de l'état	023 Information, communication, publicité	024 Fêtes et cérémonies	025 Aides aux assoc. (non classées ailleurs)	026 Cimetières et pompes funèbres	041 Subvention globale	048 Autres act° de coopérat° décentralisée
23	Immobilisations en cours	32 522,00	0,00	0,00	0,00	0,00	0,00	0,00	0,00	0,00
26	Participat° et créances rattachées	0,00	0,00	0,00	0,00	0,00	0,00	0,00	0,00	0,00
27	Autres immobilisations financières	0,00	0,00	0,00	0,00	0,00	0,00	0,00	0,00	0,00
Opérations d'équipement		0,00	0,00	0,00	0,00	0,00	0,00	0,00	0,00	0,00
Opérations pour compte de tiers		0,00	0,00	0,00	0,00	0,00	0,00	0,00	0,00	0,00
Restes à réaliser – reports		409 390,91	0,00	0,00	3 954,20	3 954,46	5 269,60	35 760,00	0,00	0,00
<b>RECETTES (2)</b>		<b>348 098,17</b>	<b>0,00</b>	<b>0,00</b>	<b>0,00</b>	<b>0,00</b>	<b>0,00</b>	<b>0,00</b>	<b>0,00</b>	<b>0,00</b>
Recettes de l'exercice		90 615,52	0,00	0,00	0,00	0,00	0,00	0,00	0,00	0,00
010	Stocks	0,00	0,00	0,00	0,00	0,00	0,00	0,00	0,00	0,00
021	Virement de la sect° de fonctionnement	0,00	0,00	0,00	0,00	0,00	0,00	0,00	0,00	0,00
024	Produits des cessions d'immobilisations	0,00	0,00	0,00	0,00	0,00	0,00	0,00	0,00	0,00
040	Opérat° ordre transfert entre sections	0,00	0,00	0,00	0,00	0,00	0,00	0,00	0,00	0,00
041	Opérations patrimoniales	0,00	0,00	0,00	0,00	0,00	0,00	0,00	0,00	0,00
10	Dotations, fonds divers et réserves	0,00	0,00	0,00	0,00	0,00	0,00	0,00	0,00	0,00
13	Subventions d'investissement	90 615,52	0,00	0,00	0,00	0,00	0,00	0,00	0,00	0,00
16	Emprunts et dettes assimilées	0,00	0,00	0,00	0,00	0,00	0,00	0,00	0,00	0,00
18	Compte de liaison : affectat° (BA, régie)	0,00	0,00	0,00	0,00	0,00	0,00	0,00	0,00	0,00
20	Immobilisations incorporelles	0,00	0,00	0,00	0,00	0,00	0,00	0,00	0,00	0,00
204	Subventions d'équipement versées	0,00	0,00	0,00	0,00	0,00	0,00	0,00	0,00	0,00
21	Immobilisations corporelles	0,00	0,00	0,00	0,00	0,00	0,00	0,00	0,00	0,00
22	Immobilisations reçues en affectation	0,00	0,00	0,00	0,00	0,00	0,00	0,00	0,00	0,00
23	Immobilisations en cours	0,00	0,00	0,00	0,00	0,00	0,00	0,00	0,00	0,00
26	Participat° et créances rattachées	0,00	0,00	0,00	0,00	0,00	0,00	0,00	0,00	0,00
27	Autres immobilisations financières	0,00	0,00	0,00	0,00	0,00	0,00	0,00	0,00	0,00

VILLE DE BRUAY LA BUISSIERE - BUDGET GENERAL - BP - 2023

(1)	Libellé	Sous-fonction 02						Sous-fonction 04		
		020 Administrat°générale collectivité	021 Assemblée locale	022 Administration générale de l'état	023 Information, communication, publicité	024 Fêtes et cérémonies	025 Aides aux assoc. (non classées ailleurs)	026 Cimetières et pompes funèbres	041 Subvention globale	048 Autres act° de coopérat° décentralisée
	Opérations pour compte de tiers	0,00	0,00	0,00	0,00	0,00	0,00	0,00	0,00	0,00
	Restes à réaliser – reports	257 482,65	0,00	0,00	0,00	0,00	0,00	0,00	0,00	0,00
	SOLDE (2)	-417 621,42	0,00	0,00	-4 954,20	-8 954,46	-5 269,60	-55 760,00	0,00	0,00

(1) Pour le croisement par nature, le détail est fait selon le niveau de vote choisi par l'assemblée délibérante (chapitre, article ou article spécialisé).

(2) Le solde correspond à la différence entre les recettes et les dépenses. Les dépenses et les recettes correspondent à la somme des dépenses et des recettes de l'exercice ainsi que des restes à réaliser et des reports (lignes budgétaires 001 et 002). Les lignes reports 001 et 002 apparaissent à la colonne 01-Non ventilables.

## IV – ANNEXES

IV

ELEMENTS DU BILAN  
PRESENTATION CROISEE PAR FONCTION – DETAIL INVESTISSEMENT

A1.2

## FONCTION 1 – Sécurité et salubrité publiques

(1)	Libellé	11 Sécurité intérieure	12 Hygiène et salubrité publique	Total
<b>DEPENSES (2)</b>		91 456,39	0,00	91 456,39
Dépenses de l'exercice		71 500,00	0,00	71 500,00
010	Stocks	0,00	0,00	0,00
020	Dépenses imprévues	0,00	0,00	0,00
040	Opérat° ordre transfert entre sections	0,00	0,00	0,00
041	Opérations patrimoniales	0,00	0,00	0,00
10	Dotations, fonds divers et réserves	0,00	0,00	0,00
13	Subventions d'investissement	0,00	0,00	0,00
16	Emprunts et dettes assimilées	0,00	0,00	0,00
18	Compte de liaison : affectat° (BA,régie)	0,00	0,00	0,00
20	Immobilisations incorporelles	0,00	0,00	0,00
204	Subventions d'équipement versées	0,00	0,00	0,00
21	Immobilisations corporelles	71 500,00	0,00	71 500,00
22	Immobilisations reçues en affectation	0,00	0,00	0,00
23	Immobilisations en cours	0,00	0,00	0,00
26	Participat° et créances rattachées	0,00	0,00	0,00
27	Autres immobilisations financières	0,00	0,00	0,00
Opérations d'équipement		0,00	0,00	0,00
Opérations pour compte de tiers		0,00	0,00	0,00
Restes à réaliser – reports		19 956,39	0,00	19 956,39
<b>RECETTES (2)</b>		0,00	0,00	0,00
Recettes de l'exercice		0,00	0,00	0,00
010	Stocks	0,00	0,00	0,00
021	Virement de la sect° de fonctionnement	0,00	0,00	0,00
024	Produits des cessions d'immobilisations	0,00	0,00	0,00
040	Opérat° ordre transfert entre sections	0,00	0,00	0,00
041	Opérations patrimoniales	0,00	0,00	0,00
10	Dotations, fonds divers et réserves	0,00	0,00	0,00
13	Subventions d'investissement	0,00	0,00	0,00
16	Emprunts et dettes assimilées	0,00	0,00	0,00
18	Compte de liaison : affectat° (BA,régie)	0,00	0,00	0,00

## VILLE DE BRUAY LA BUISSIÈRE - BUDGET GENERAL - BP - 2023

(1)	Libellé	11 Sécurité intérieure	12 Hygiène et salubrité publique	Total
20	Immobilisations incorporelles	0,00	0,00	0,00
204	Subventions d'équipement versées	0,00	0,00	0,00
21	Immobilisations corporelles	0,00	0,00	0,00
22	Immobilisations reçues en affectation	0,00	0,00	0,00
23	Immobilisations en cours	0,00	0,00	0,00
26	Participat° et créances rattachées	0,00	0,00	0,00
27	Autres immobilisations financières	0,00	0,00	0,00
Opérations pour compte de tiers		0,00	0,00	0,00
Restes à réaliser – reports		0,00	0,00	0,00
<b>SOLDE (2)</b>		<b>-91 456,39</b>	<b>0,00</b>	<b>-91 456,39</b>

(1)	Libellé	Sous-fonction 11				
		110 Services communs	111 Police nationale	112 Police municipale	113 Pompiers, incendies et secours	114 Autres services de protection civile
DEPENSES (2)		0,00	0,00	42 367,99	49 088,40	0,00
Dépenses de l'exercice		0,00	0,00	25 000,00	46 500,00	0,00
010	Stocks	0,00	0,00	0,00	0,00	0,00
020	Dépenses imprévues	0,00	0,00	0,00	0,00	0,00
040	Opérat° ordre transfert entre sections	0,00	0,00	0,00	0,00	0,00
041	Opérations patrimoniales	0,00	0,00	0,00	0,00	0,00
10	Dotations, fonds divers et réserves	0,00	0,00	0,00	0,00	0,00
13	Subventions d'investissement	0,00	0,00	0,00	0,00	0,00
16	Emprunts et dettes assimilées	0,00	0,00	0,00	0,00	0,00
18	Compte de liaison : affectat° (BA,régie)	0,00	0,00	0,00	0,00	0,00
20	Immobilisations incorporelles	0,00	0,00	0,00	0,00	0,00
204	Subventions d'équipement versées	0,00	0,00	0,00	0,00	0,00
21	Immobilisations corporelles	0,00	0,00	25 000,00	46 500,00	0,00
22	Immobilisations reçues en affectation	0,00	0,00	0,00	0,00	0,00
23	Immobilisations en cours	0,00	0,00	0,00	0,00	0,00
26	Participat° et créances rattachées	0,00	0,00	0,00	0,00	0,00
27	Autres immobilisations financières	0,00	0,00	0,00	0,00	0,00
Opérations d'équipement		0,00	0,00	0,00	0,00	0,00
Opérations pour compte de tiers		0,00	0,00	0,00	0,00	0,00
Restes à réaliser – reports		0,00	0,00	17 367,99	2 588,40	0,00
RECETTES (2)		0,00	0,00	0,00	0,00	0,00
Recettes de l'exercice		0,00	0,00	0,00	0,00	0,00
010	Stocks	0,00	0,00	0,00	0,00	0,00
021	Virement de la sect° de fonctionnement	0,00	0,00	0,00	0,00	0,00

VILLE DE BRUAY LA BUISSIÈRE - BUDGET GENERAL - BP - 2023

(1)	Libellé	sous-fonction 11				
		110 Services communs	111 Police nationale	112 Police municipale	113 Pompiers, incendies et secours	114 Autres services de protection civile
024	Produits des cessions d'immobilisations	0,00	0,00	0,00	0,00	0,00
040	Opérat° ordre transfert entre sections	0,00	0,00	0,00	0,00	0,00
041	Opérations patrimoniales	0,00	0,00	0,00	0,00	0,00
10	Dotations, fonds divers et réserves	0,00	0,00	0,00	0,00	0,00
13	Subventions d'investissement	0,00	0,00	0,00	0,00	0,00
16	Emprunts et dettes assimilées	0,00	0,00	0,00	0,00	0,00
18	Compte de liaison : affectat° (BA,régie)	0,00	0,00	0,00	0,00	0,00
20	Immobilisations incorporelles	0,00	0,00	0,00	0,00	0,00
204	Subventions d'équipement versées	0,00	0,00	0,00	0,00	0,00
21	Immobilisations corporelles	0,00	0,00	0,00	0,00	0,00
22	Immobilisations reçues en affectation	0,00	0,00	0,00	0,00	0,00
23	Immobilisations en cours	0,00	0,00	0,00	0,00	0,00
26	Participat° et créances rattachées	0,00	0,00	0,00	0,00	0,00
27	Autres immobilisations financières	0,00	0,00	0,00	0,00	0,00
Opérations pour compte de tiers		0,00	0,00	0,00	0,00	0,00
Restes à réaliser – reports		0,00	0,00	0,00	0,00	0,00
<b>SOLDE (2)</b>		0,00	0,00	-42 367,99	-49 088,40	0,00

(1) Pour le croisement par nature, le détail est fait selon le niveau de vote choisi par l'assemblée délibérante (chapitre, article ou article spécialisé).

(2) Le solde correspond à la différence entre les recettes et les dépenses. Les dépenses et les recettes correspondent à la somme des dépenses et des recettes de l'exercice ainsi que des restes à réaliser et des reports (lignes budgétaires 001 et 002). Les lignes reports 001 et 002 apparaissent à la colonne 01-Non ventilables.



## IV – ANNEXES

IV

ELEMENTS DU BILAN  
PRESENTATION CROISEE PAR FONCTION – DETAIL INVESTISSEMENT

A1.2

## FONCTION 2 – Enseignement - Formation

(1)	Libellé	20 Services communs	21 Enseignement du premier degré	22 Enseignement du deuxième degré	23 Enseignement supérieur	24 Formation continue	25 Services annexes de l'enseignement	Total
<b>DEPENSES (2)</b>		0,00	3 847 271,14	0,00	0,00	0,00	1 559,86	3 848 831,00
Dépenses de l'exercice		0,00	3 703 261,72	0,00	0,00	0,00	432,00	3 703 693,72
010	Stocks	0,00	0,00	0,00	0,00	0,00	0,00	0,00
020	Dépenses imprévues	0,00	0,00	0,00	0,00	0,00	0,00	0,00
040	Opérat° ordre transfert entre sections	0,00	0,00	0,00	0,00	0,00	0,00	0,00
041	Opérations patrimoniales	0,00	0,00	0,00	0,00	0,00	0,00	0,00
10	Dotations, fonds divers et réserves	0,00	0,00	0,00	0,00	0,00	0,00	0,00
13	Subventions d'investissement	0,00	0,00	0,00	0,00	0,00	0,00	0,00
16	Emprunts et dettes assimilées	0,00	0,00	0,00	0,00	0,00	0,00	0,00
18	Compte de liaison : affectat° (BA,régie)	0,00	0,00	0,00	0,00	0,00	0,00	0,00
20	Immobilisations incorporelles	0,00	1 849,72	0,00	0,00	0,00	432,00	2 281,72
204	Subventions d'équipement versées	0,00	0,00	0,00	0,00	0,00	0,00	0,00
21	Immobilisations corporelles	0,00	3 701 412,00	0,00	0,00	0,00	0,00	3 701 412,00
22	Immobilisations reçues en affectation	0,00	0,00	0,00	0,00	0,00	0,00	0,00
23	Immobilisations en cours	0,00	0,00	0,00	0,00	0,00	0,00	0,00
26	Participat° et créances rattachées	0,00	0,00	0,00	0,00	0,00	0,00	0,00
27	Autres immobilisations financières	0,00	0,00	0,00	0,00	0,00	0,00	0,00
Opérations d'équipement		0,00	0,00	0,00	0,00	0,00	0,00	0,00
Opérations pour compte de tiers		0,00	0,00	0,00	0,00	0,00	0,00	0,00
Restes à réaliser – reports		0,00	144 009,42	0,00	0,00	0,00	1 127,86	145 137,28
<b>RECETTES (2)</b>		0,00	1 266 635,64	0,00	0,00	0,00	0,00	1 266 635,64
Recettes de l'exercice		0,00	1 203 321,00	0,00	0,00	0,00	0,00	1 203 321,00
010	Stocks	0,00	0,00	0,00	0,00	0,00	0,00	0,00
021	Virement de la sect° de fonctionnement	0,00	0,00	0,00	0,00	0,00	0,00	0,00
024	Produits des cessions d'immobilisations	0,00	0,00	0,00	0,00	0,00	0,00	0,00
040	Opérat° ordre transfert entre sections	0,00	0,00	0,00	0,00	0,00	0,00	0,00
041	Opérations patrimoniales	0,00	0,00	0,00	0,00	0,00	0,00	0,00
10	Dotations, fonds divers et réserves	0,00	0,00	0,00	0,00	0,00	0,00	0,00
13	Subventions d'investissement	0,00	1 203 321,00	0,00	0,00	0,00	0,00	1 203 321,00
16	Emprunts et dettes assimilées	0,00	0,00	0,00	0,00	0,00	0,00	0,00

**VILLE DE BRUAY LA BUISSIÈRE - BUDGET GENERAL - BP - 2023**

(1)	Libellé	20 Services communs	21 Enseignement du premier degré	22 Enseignement du deuxième degré	23 Enseignement supérieur	24 Formation continue	25 Services annexes de l'enseignement	Total
18	Compte de liaison : affectat° (BA,régie)	0,00	0,00	0,00	0,00	0,00	0,00	0,00
20	Immobilisations incorporelles	0,00	0,00	0,00	0,00	0,00	0,00	0,00
204	Subventions d'équipement versées	0,00	0,00	0,00	0,00	0,00	0,00	0,00
21	Immobilisations corporelles	0,00	0,00	0,00	0,00	0,00	0,00	0,00
22	Immobilisations reçues en affectation	0,00	0,00	0,00	0,00	0,00	0,00	0,00
23	Immobilisations en cours	0,00	0,00	0,00	0,00	0,00	0,00	0,00
26	Participat° et créances rattachées	0,00	0,00	0,00	0,00	0,00	0,00	0,00
27	Autres immobilisations financières	0,00	0,00	0,00	0,00	0,00	0,00	0,00
Opérations pour compte de tiers		0,00	0,00	0,00	0,00	0,00	0,00	0,00
Restes à réaliser – reports		0,00	63 314,64	0,00	0,00	0,00	0,00	63 314,64
<b>SOLDE (2)</b>		0,00	-2 580 635,50	0,00	0,00	0,00	-1 559,86	-2 582 195,36

(1)	Libellé	Sous-fonction 21			Sous-fonction 25				
		211 Ecoles maternelles	212 Ecoles primaires	213 Classes regroupées	251 Hébergement et restauration scolaire	252 Transports scolaires	253 Sport scolaire	254 Médecine scolaire	255 Classes de découverte et autres services
DEPENSES (2)		188 728,08	3 658 543,06	0,00	815,74	0,00	744,12	0,00	0,00
Dépenses de l'exercice		105 288,00	3 597 973,72	0,00	432,00	0,00	0,00	0,00	0,00
010	Stocks	0,00	0,00	0,00	0,00	0,00	0,00	0,00	0,00
020	Dépenses imprévues	0,00	0,00	0,00	0,00	0,00	0,00	0,00	0,00
040	Opérat° ordre transfert entre sections	0,00	0,00	0,00	0,00	0,00	0,00	0,00	0,00
041	Opérations patrimoniales	0,00	0,00	0,00	0,00	0,00	0,00	0,00	0,00
10	Dotations, fonds divers et réserves	0,00	0,00	0,00	0,00	0,00	0,00	0,00	0,00
13	Subventions d'investissement	0,00	0,00	0,00	0,00	0,00	0,00	0,00	0,00
16	Emprunts et dettes assimilées	0,00	0,00	0,00	0,00	0,00	0,00	0,00	0,00
18	Compte de liaison : affectat° (BA,régie)	0,00	0,00	0,00	0,00	0,00	0,00	0,00	0,00
20	Immobilisations incorporelles	738,00	1 111,72	0,00	432,00	0,00	0,00	0,00	0,00
204	Subventions d'équipement versées	0,00	0,00	0,00	0,00	0,00	0,00	0,00	0,00
21	Immobilisations corporelles	104 550,00	3 596 862,00	0,00	0,00	0,00	0,00	0,00	0,00
22	Immobilisations reçues en affectation	0,00	0,00	0,00	0,00	0,00	0,00	0,00	0,00
23	Immobilisations en cours	0,00	0,00	0,00	0,00	0,00	0,00	0,00	0,00
26	Participat° et créances rattachées	0,00	0,00	0,00	0,00	0,00	0,00	0,00	0,00
27	Autres immobilisations financières	0,00	0,00	0,00	0,00	0,00	0,00	0,00	0,00
Opérations d'équipement		0,00	0,00	0,00	0,00	0,00	0,00	0,00	0,00
Opérations pour compte de tiers		0,00	0,00	0,00	0,00	0,00	0,00	0,00	0,00
Restes à réaliser – reports		83 440,08	60 569,34	0,00	383,74	0,00	744,12	0,00	0,00
RECETTES (2)		48 269,86	1 218 365,78	0,00	0,00	0,00	0,00	0,00	0,00
Recettes de l'exercice		8 319,00	1 195 002,00	0,00	0,00	0,00	0,00	0,00	0,00

**VILLE DE BRUAY LA BUISSIERE - BUDGET GENERAL - BP - 2023**

(1)	Libellé	Sous-fonction 21			Sous-fonction 25				
		211 Ecoles maternelles	212 Ecoles primaires	213 Classes regroupées	251 Hébergement et restauration scolaire	252 Transports scolaires	253 Sport scolaire	254 Médecine scolaire	255 Classes de découverte et autres services
010	Stocks	0,00	0,00	0,00	0,00	0,00	0,00	0,00	0,00
021	Virement de la sect° de fonctionnement	0,00	0,00	0,00	0,00	0,00	0,00	0,00	0,00
024	Produits des cessions d'immobilisations	0,00	0,00	0,00	0,00	0,00	0,00	0,00	0,00
040	Opérat° ordre transfert entre sections	0,00	0,00	0,00	0,00	0,00	0,00	0,00	0,00
041	Opérations patrimoniales	0,00	0,00	0,00	0,00	0,00	0,00	0,00	0,00
10	Dotations, fonds divers et réserves	0,00	0,00	0,00	0,00	0,00	0,00	0,00	0,00
13	Subventions d'investissement	8 319,00	1 195 002,00	0,00	0,00	0,00	0,00	0,00	0,00
16	Emprunts et dettes assimilées	0,00	0,00	0,00	0,00	0,00	0,00	0,00	0,00
18	Compte de liaison : affectat° (BA,régie)	0,00	0,00	0,00	0,00	0,00	0,00	0,00	0,00
20	Immobilisations incorporelles	0,00	0,00	0,00	0,00	0,00	0,00	0,00	0,00
204	Subventions d'équipement versées	0,00	0,00	0,00	0,00	0,00	0,00	0,00	0,00
21	Immobilisations corporelles	0,00	0,00	0,00	0,00	0,00	0,00	0,00	0,00
22	Immobilisations reçues en affectation	0,00	0,00	0,00	0,00	0,00	0,00	0,00	0,00
23	Immobilisations en cours	0,00	0,00	0,00	0,00	0,00	0,00	0,00	0,00
26	Participat° et créances rattachées	0,00	0,00	0,00	0,00	0,00	0,00	0,00	0,00
27	Autres immobilisations financières	0,00	0,00	0,00	0,00	0,00	0,00	0,00	0,00
Opérations pour compte de tiers		0,00	0,00	0,00	0,00	0,00	0,00	0,00	0,00
Restes à réaliser – reports		39 950,86	23 363,78	0,00	0,00	0,00	0,00	0,00	0,00
<b>SOLDE (2)</b>		<b>-140 458,22</b>	<b>-2 440 177,28</b>	<b>0,00</b>	<b>-815,74</b>	<b>0,00</b>	<b>-744,12</b>	<b>0,00</b>	<b>0,00</b>

(1) Pour le croisement par nature, le détail est fait selon le niveau de vote choisi par l'assemblée délibérante (chapitre, article ou article spécialisé).

(2) Le solde correspond à la différence entre les recettes et les dépenses. Les dépenses et les recettes correspondent à la somme des dépenses et des recettes de l'exercice ainsi que des restes à réaliser et des reports (lignes budgétaires 001 et 002). Les lignes reports 001 et 002 apparaissent à la colonne 01-Non ventilables.

IV – ANNEXES	IV
ELEMENTS DU BILAN PRESENTATION CROISEE PAR FONCTION – DETAIL INVESTISSEMENT	A1.2

## FONCTION 3 – Culture

(1)	Libellé	30 Services communs	31 Expression artistique	32 Conservation et diffusion des patrimoine	33 Action culturelle	Total
<b>DEPENSES (2)</b>		0,00	3 229,76	222 365,01	419 686,03	645 280,80
Dépenses de l'exercice		0,00	0,00	144 500,00	298 844,00	443 344,00
010	Stocks	0,00	0,00	0,00	0,00	0,00
020	Dépenses imprévues	0,00	0,00	0,00	0,00	0,00
040	Opérat° ordre transfert entre sections	0,00	0,00	0,00	0,00	0,00
041	Opérations patrimoniales	0,00	0,00	0,00	0,00	0,00
10	Dotations, fonds divers et réserves	0,00	0,00	0,00	0,00	0,00
13	Subventions d'investissement	0,00	0,00	0,00	0,00	0,00
16	Emprunts et dettes assimilées	0,00	0,00	0,00	0,00	0,00
18	Compte de liaison : affectat° (BA,régie)	0,00	0,00	0,00	0,00	0,00
20	Immobilisations incorporelles	0,00	0,00	70 000,00	144,00	70 144,00
204	Subventions d'équipement versées	0,00	0,00	0,00	0,00	0,00
21	Immobilisations corporelles	0,00	0,00	74 500,00	298 700,00	373 200,00
22	Immobilisations reçues en affectation	0,00	0,00	0,00	0,00	0,00
23	Immobilisations en cours	0,00	0,00	0,00	0,00	0,00
26	Participat° et créances rattachées	0,00	0,00	0,00	0,00	0,00
27	Autres immobilisations financières	0,00	0,00	0,00	0,00	0,00
Opérations d'équipement		0,00	0,00	0,00	0,00	0,00
Opérations pour compte de tiers		0,00	0,00	0,00	0,00	0,00
Restes à réaliser – reports		0,00	3 229,76	77 865,01	120 842,03	201 936,80
<b>RECETTES (2)</b>		0,00	0,00	20 000,00	150 000,00	170 000,00
Recettes de l'exercice		0,00	0,00	20 000,00	150 000,00	170 000,00
010	Stocks	0,00	0,00	0,00	0,00	0,00
021	Virement de la sect° de fonctionnement	0,00	0,00	0,00	0,00	0,00
024	Produits des cessions d'immobilisations	0,00	0,00	0,00	0,00	0,00
040	Opérat° ordre transfert entre sections	0,00	0,00	0,00	0,00	0,00
041	Opérations patrimoniales	0,00	0,00	0,00	0,00	0,00
10	Dotations, fonds divers et réserves	0,00	0,00	0,00	0,00	0,00
13	Subventions d'investissement	0,00	0,00	20 000,00	150 000,00	170 000,00
16	Emprunts et dettes assimilées	0,00	0,00	0,00	0,00	0,00

## VILLE DE BRUAY LA BUISSIÈRE - BUDGET GENERAL - BP - 2023

(1)	Libellé	30 Services communs	31 Expression artistique	32 Conservation et diffusion des patrimoine	33 Action culturelle	Total
18	Compte de liaison : affectat° (BA,régie)	0,00	0,00	0,00	0,00	0,00
20	Immobilisations incorporelles	0,00	0,00	0,00	0,00	0,00
204	Subventions d'équipement versées	0,00	0,00	0,00	0,00	0,00
21	Immobilisations corporelles	0,00	0,00	0,00	0,00	0,00
22	Immobilisations reçues en affectation	0,00	0,00	0,00	0,00	0,00
23	Immobilisations en cours	0,00	0,00	0,00	0,00	0,00
26	Participat° et créances rattachées	0,00	0,00	0,00	0,00	0,00
27	Autres immobilisations financières	0,00	0,00	0,00	0,00	0,00
Opérations pour compte de tiers		0,00	0,00	0,00	0,00	0,00
Restes à réaliser – reports		0,00	0,00	0,00	0,00	0,00
<b>SOLDE (2)</b>		0,00	-3 229,76	-202 365,01	-269 686,03	-475 280,80

(1)	Libellé	Sous-fonction 31				Sous-fonction 32			
		311 Expression musicale, lyrique et choré.	312 Arts plastiques, activités artistiques	313 Théâtres	314 Cinémas et autres salles de spectacles	321 Bibliothèques et médiathèques	322 Musées	323 Archives	324 Entretien du patrimoine culturel
DEPENSES (2)		3 229,76	0,00	0,00	0,00	27 865,01	0,00	0,00	194 500,00
Dépenses de l'exercice		0,00	0,00	0,00	0,00	2 500,00	0,00	0,00	142 000,00
010	Stocks	0,00	0,00	0,00	0,00	0,00	0,00	0,00	0,00
020	Dépenses imprévues	0,00	0,00	0,00	0,00	0,00	0,00	0,00	0,00
040	Opérat° ordre transfert entre sections	0,00	0,00	0,00	0,00	0,00	0,00	0,00	0,00
041	Opérations patrimoniales	0,00	0,00	0,00	0,00	0,00	0,00	0,00	0,00
10	Dotations, fonds divers et réserves	0,00	0,00	0,00	0,00	0,00	0,00	0,00	0,00
13	Subventions d'investissement	0,00	0,00	0,00	0,00	0,00	0,00	0,00	0,00
16	Emprunts et dettes assimilées	0,00	0,00	0,00	0,00	0,00	0,00	0,00	0,00
18	Compte de liaison : affectat° (BA,régie)	0,00	0,00	0,00	0,00	0,00	0,00	0,00	0,00
20	Immobilisations incorporelles	0,00	0,00	0,00	0,00	0,00	0,00	0,00	70 000,00
204	Subventions d'équipement versées	0,00	0,00	0,00	0,00	0,00	0,00	0,00	0,00
21	Immobilisations corporelles	0,00	0,00	0,00	0,00	2 500,00	0,00	0,00	72 000,00
22	Immobilisations reçues en affectation	0,00	0,00	0,00	0,00	0,00	0,00	0,00	0,00
23	Immobilisations en cours	0,00	0,00	0,00	0,00	0,00	0,00	0,00	0,00
26	Participat° et créances rattachées	0,00	0,00	0,00	0,00	0,00	0,00	0,00	0,00
27	Autres immobilisations financières	0,00	0,00	0,00	0,00	0,00	0,00	0,00	0,00
Opérations d'équipement		0,00	0,00	0,00	0,00	0,00	0,00	0,00	0,00
Opérations pour compte de tiers		0,00	0,00	0,00	0,00	0,00	0,00	0,00	0,00
Restes à réaliser – reports		3 229,76	0,00	0,00	0,00	25 365,01	0,00	0,00	52 500,00
RECETTES (2)		0,00	0,00	0,00	0,00	20 000,00	0,00	0,00	0,00
Recettes de l'exercice		0,00	0,00	0,00	0,00	20 000,00	0,00	0,00	0,00

VILLE DE BRUAY LA BUISSIÈRE - BUDGET GENERAL - BP - 2023

(1)	Libellé	Sous-fonction 31				Sous-fonction 32			
		311 Expression musicale, lyrique et choré.	312 Arts plastiques, activités artistiques	313 Théâtres	314 Cinémas et autres salles de spectacles	321 Bibliothèques et médiathèques	322 Musées	323 Archives	324 Entretien du patrimoine culturel
010	Stocks	0,00	0,00	0,00	0,00	0,00	0,00	0,00	0,00
021	Virement de la sect° de fonctionnement	0,00	0,00	0,00	0,00	0,00	0,00	0,00	0,00
024	Produits des cessions d'immobilisations	0,00	0,00	0,00	0,00	0,00	0,00	0,00	0,00
040	Opérat° ordre transfert entre sections	0,00	0,00	0,00	0,00	0,00	0,00	0,00	0,00
041	Opérations patrimoniales	0,00	0,00	0,00	0,00	0,00	0,00	0,00	0,00
10	Dotations, fonds divers et réserves	0,00	0,00	0,00	0,00	0,00	0,00	0,00	0,00
13	Subventions d'investissement	0,00	0,00	0,00	0,00	20 000,00	0,00	0,00	0,00
16	Emprunts et dettes assimilées	0,00	0,00	0,00	0,00	0,00	0,00	0,00	0,00
18	Compte de liaison : affectat° (BA,régie)	0,00	0,00	0,00	0,00	0,00	0,00	0,00	0,00
20	Immobilisations incorporelles	0,00	0,00	0,00	0,00	0,00	0,00	0,00	0,00
204	Subventions d'équipement versées	0,00	0,00	0,00	0,00	0,00	0,00	0,00	0,00
21	Immobilisations corporelles	0,00	0,00	0,00	0,00	0,00	0,00	0,00	0,00
22	Immobilisations reçues en affectation	0,00	0,00	0,00	0,00	0,00	0,00	0,00	0,00
23	Immobilisations en cours	0,00	0,00	0,00	0,00	0,00	0,00	0,00	0,00
26	Participat° et créances rattachées	0,00	0,00	0,00	0,00	0,00	0,00	0,00	0,00
27	Autres immobilisations financières	0,00	0,00	0,00	0,00	0,00	0,00	0,00	0,00
Opérations pour compte de tiers		0,00	0,00	0,00	0,00	0,00	0,00	0,00	0,00
Restes à réaliser – reports		0,00	0,00	0,00	0,00	0,00	0,00	0,00	0,00
<b>SOLDE (2)</b>		-3 229,76	0,00	0,00	0,00	-7 865,01	0,00	0,00	-194 500,00

(1) Pour le croisement par nature, le détail est fait selon le niveau de vote choisi par l'assemblée délibérante (chapitre, article ou article spécialisé).

(2) Le solde correspond à la différence entre les recettes et les dépenses. Les dépenses et les recettes correspondent à la somme des dépenses et des recettes de l'exercice ainsi que des restes à réaliser et des reports (lignes budgétaires 001 et 002). Les lignes reports 001 et 002 apparaissent à la colonne 01-Non ventilables.

## IV – ANNEXES

IV

ELEMENTS DU BILAN  
PRESENTATION CROISEE PAR FONCTION – DETAIL INVESTISSEMENT

A1.2

## FONCTION 4 – Sport et jeunesse

(1)	Libellé	40 Services communs	41 Sports	42 Jeunesse	Total
<b>DEPENSES (2)</b>		0,00	333 242,65	0,00	333 242,65
Dépenses de l'exercice		0,00	282 885,13	0,00	282 885,13
010	Stocks	0,00	0,00	0,00	0,00
020	Dépenses imprévues	0,00	0,00	0,00	0,00
040	Opérat° ordre transfert entre sections	0,00	0,00	0,00	0,00
041	Opérations patrimoniales	0,00	0,00	0,00	0,00
10	Dotations, fonds divers et réserves	0,00	0,00	0,00	0,00
13	Subventions d'investissement	0,00	0,00	0,00	0,00
16	Emprunts et dettes assimilées	0,00	0,00	0,00	0,00
18	Compte de liaison : affectat° (BA,régie)	0,00	0,00	0,00	0,00
20	Immobilisations incorporelles	0,00	110 185,13	0,00	110 185,13
204	Subventions d'équipement versées	0,00	0,00	0,00	0,00
21	Immobilisations corporelles	0,00	172 700,00	0,00	172 700,00
22	Immobilisations reçues en affectation	0,00	0,00	0,00	0,00
23	Immobilisations en cours	0,00	0,00	0,00	0,00
26	Participat° et créances rattachées	0,00	0,00	0,00	0,00
27	Autres immobilisations financières	0,00	0,00	0,00	0,00
Opérations d'équipement		0,00	0,00	0,00	0,00
Opérations pour compte de tiers		0,00	0,00	0,00	0,00
Restes à réaliser – reports		0,00	50 357,52	0,00	50 357,52
<b>RECETTES (2)</b>		0,00	369 920,70	0,00	369 920,70
Recettes de l'exercice		0,00	235 773,00	0,00	235 773,00
010	Stocks	0,00	0,00	0,00	0,00
021	Virement de la sect° de fonctionnement	0,00	0,00	0,00	0,00
024	Produits des cessions d'immobilisations	0,00	0,00	0,00	0,00
040	Opérat° ordre transfert entre sections	0,00	0,00	0,00	0,00
041	Opérations patrimoniales	0,00	0,00	0,00	0,00
10	Dotations, fonds divers et réserves	0,00	0,00	0,00	0,00
13	Subventions d'investissement	0,00	235 773,00	0,00	235 773,00
16	Emprunts et dettes assimilées	0,00	0,00	0,00	0,00
18	Compte de liaison : affectat° (BA,régie)	0,00	0,00	0,00	0,00

**VILLE DE BRUAY LA BUISSIÈRE - BUDGET GENERAL - BP - 2023**

(1)	Libellé	40 Services communs	41 Sports	42 Jeunesse	Total
20	Immobilisations incorporelles	0,00	0,00	0,00	0,00
204	Subventions d'équipement versées	0,00	0,00	0,00	0,00
21	Immobilisations corporelles	0,00	0,00	0,00	0,00
22	Immobilisations reçues en affectation	0,00	0,00	0,00	0,00
23	Immobilisations en cours	0,00	0,00	0,00	0,00
26	Participat° et créances rattachées	0,00	0,00	0,00	0,00
27	Autres immobilisations financières	0,00	0,00	0,00	0,00
Opérations pour compte de tiers		0,00	0,00	0,00	0,00
Restes à réaliser – reports		0,00	134 147,70	0,00	134 147,70
<b>SOLDE (2)</b>		0,00	36 678,05	0,00	36 678,05

(1)	Libellé	Sous-fonction 41					Sous-fonction 42		
		411 Salles de sport, gymnases	412 Stades	413 Piscines	414 Autres équipements sportifs ou de loisir	415 Manifestations sportives	421 Centres de loisirs	422 Autres activités pour les jeunes	423 Colonies de vacances
DEPENSES (2)		135 627,35	146 978,08	0,00	50 637,22	0,00	0,00	0,00	0,00
Dépenses de l'exercice		99 685,13	143 200,00	0,00	40 000,00	0,00	0,00	0,00	0,00
010	Stocks	0,00	0,00	0,00	0,00	0,00	0,00	0,00	0,00
020	Dépenses imprévues	0,00	0,00	0,00	0,00	0,00	0,00	0,00	0,00
040	Opérat° ordre transfert entre sections	0,00	0,00	0,00	0,00	0,00	0,00	0,00	0,00
041	Opérations patrimoniales	0,00	0,00	0,00	0,00	0,00	0,00	0,00	0,00
10	Dotations, fonds divers et réserves	0,00	0,00	0,00	0,00	0,00	0,00	0,00	0,00
13	Subventions d'investissement	0,00	0,00	0,00	0,00	0,00	0,00	0,00	0,00
16	Emprunts et dettes assimilées	0,00	0,00	0,00	0,00	0,00	0,00	0,00	0,00
18	Compte de liaison : affectat° (BA,régie)	0,00	0,00	0,00	0,00	0,00	0,00	0,00	0,00
20	Immobilisations incorporelles	185,13	110 000,00	0,00	0,00	0,00	0,00	0,00	0,00
204	Subventions d'équipement versées	0,00	0,00	0,00	0,00	0,00	0,00	0,00	0,00
21	Immobilisations corporelles	99 500,00	33 200,00	0,00	40 000,00	0,00	0,00	0,00	0,00
22	Immobilisations reçues en affectation	0,00	0,00	0,00	0,00	0,00	0,00	0,00	0,00
23	Immobilisations en cours	0,00	0,00	0,00	0,00	0,00	0,00	0,00	0,00
26	Participat° et créances rattachées	0,00	0,00	0,00	0,00	0,00	0,00	0,00	0,00
27	Autres immobilisations financières	0,00	0,00	0,00	0,00	0,00	0,00	0,00	0,00
Opérations d'équipement		0,00	0,00	0,00	0,00	0,00	0,00	0,00	0,00
Opérations pour compte de tiers		0,00	0,00	0,00	0,00	0,00	0,00	0,00	0,00
Restes à réaliser – reports		35 942,22	3 778,08	0,00	10 637,22	0,00	0,00	0,00	0,00
RECETTES (2)		369 920,70	0,00	0,00	0,00	0,00	0,00	0,00	0,00
Recettes de l'exercice		235 773,00	0,00	0,00	0,00	0,00	0,00	0,00	0,00
010	Stocks	0,00	0,00	0,00	0,00	0,00	0,00	0,00	0,00



**VILLE DE BRUAY LA BUISSIÈRE - BUDGET GENERAL - BP - 2023**

(1)	Libellé	Sous-fonction 41					Sous-fonction 42		
		411 Salles de sport, gymnases	412 Stades	413 Piscines	414 Autres équipements sportifs ou de loisir	415 Manifestations sportives	421 Centres de loisirs	422 Autres activités pour les jeunes	423 Colonies de vacances
021	Virement de la sect° de fonctionnement	0,00	0,00	0,00	0,00	0,00	0,00	0,00	0,00
024	Produits des cessions d'immobilisations	0,00	0,00	0,00	0,00	0,00	0,00	0,00	0,00
040	Opérat° ordre transfert entre sections	0,00	0,00	0,00	0,00	0,00	0,00	0,00	0,00
041	Opérations patrimoniales	0,00	0,00	0,00	0,00	0,00	0,00	0,00	0,00
10	Dotations, fonds divers et réserves	0,00	0,00	0,00	0,00	0,00	0,00	0,00	0,00
13	Subventions d'investissement	235 773,00	0,00	0,00	0,00	0,00	0,00	0,00	0,00
16	Emprunts et dettes assimilées	0,00	0,00	0,00	0,00	0,00	0,00	0,00	0,00
18	Compte de liaison : affectat° (BA,régie)	0,00	0,00	0,00	0,00	0,00	0,00	0,00	0,00
20	Immobilisations incorporelles	0,00	0,00	0,00	0,00	0,00	0,00	0,00	0,00
204	Subventions d'équipement versées	0,00	0,00	0,00	0,00	0,00	0,00	0,00	0,00
21	Immobilisations corporelles	0,00	0,00	0,00	0,00	0,00	0,00	0,00	0,00
22	Immobilisations reçues en affectation	0,00	0,00	0,00	0,00	0,00	0,00	0,00	0,00
23	Immobilisations en cours	0,00	0,00	0,00	0,00	0,00	0,00	0,00	0,00
26	Participat° et créances rattachées	0,00	0,00	0,00	0,00	0,00	0,00	0,00	0,00
27	Autres immobilisations financières	0,00	0,00	0,00	0,00	0,00	0,00	0,00	0,00
Opérations pour compte de tiers		0,00	0,00	0,00	0,00	0,00	0,00	0,00	0,00
Restes à réaliser – reports		134 147,70	0,00	0,00	0,00	0,00	0,00	0,00	0,00
<b>SOLDE (2)</b>		<b>234 293,35</b>	<b>-146 978,08</b>	<b>0,00</b>	<b>-50 637,22</b>	<b>0,00</b>	<b>0,00</b>	<b>0,00</b>	<b>0,00</b>

(1) Pour le croisement par nature, le détail est fait selon le niveau de vote choisi par l'assemblée délibérante (chapitre, article ou article spécialisé).

(2) Le solde correspond à la différence entre les recettes et les dépenses. Les dépenses et les recettes correspondent à la somme des dépenses et des recettes de l'exercice ainsi que des restes à réaliser et des reports (lignes budgétaires 001 et 002). Les lignes reports 001 et 002 apparaissent à la colonne 01-Non ventilables.

## IV – ANNEXES

IV

ELEMENTS DU BILAN  
PRESENTATION CROISEE PAR FONCTION – DETAIL INVESTISSEMENT

A1.2

## FONCTION 5 – Interventions sociales et santé

(1)	Libellé	51 Santé	52 Interventions sociales	Total
<b>DEPENSES (2)</b>		0,00	0,00	0,00
Dépenses de l'exercice		0,00	0,00	0,00
010	Stocks	0,00	0,00	0,00
020	Dépenses imprévues	0,00	0,00	0,00
040	Opérat° ordre transfert entre sections	0,00	0,00	0,00
041	Opérations patrimoniales	0,00	0,00	0,00
10	Dotations, fonds divers et réserves	0,00	0,00	0,00
13	Subventions d'investissement	0,00	0,00	0,00
16	Emprunts et dettes assimilées	0,00	0,00	0,00
18	Compte de liaison : affectat° (BA,régie)	0,00	0,00	0,00
20	Immobilisations incorporelles	0,00	0,00	0,00
204	Subventions d'équipement versées	0,00	0,00	0,00
21	Immobilisations corporelles	0,00	0,00	0,00
22	Immobilisations reçues en affectation	0,00	0,00	0,00
23	Immobilisations en cours	0,00	0,00	0,00
26	Participat° et créances rattachées	0,00	0,00	0,00
27	Autres immobilisations financières	0,00	0,00	0,00
Opérations d'équipement		0,00	0,00	0,00
Opérations pour compte de tiers		0,00	0,00	0,00
Restes à réaliser – reports		0,00	0,00	0,00
<b>RECETTES (2)</b>		0,00	0,00	0,00
Recettes de l'exercice		0,00	0,00	0,00
010	Stocks	0,00	0,00	0,00
021	Virement de la sect° de fonctionnement	0,00	0,00	0,00
024	Produits des cessions d'immobilisations	0,00	0,00	0,00
040	Opérat° ordre transfert entre sections	0,00	0,00	0,00
041	Opérations patrimoniales	0,00	0,00	0,00
10	Dotations, fonds divers et réserves	0,00	0,00	0,00
13	Subventions d'investissement	0,00	0,00	0,00
16	Emprunts et dettes assimilées	0,00	0,00	0,00
18	Compte de liaison : affectat° (BA,régie)	0,00	0,00	0,00

(1)	Libellé	51 Santé	52 Interventions sociales	Total
20	Immobilisations incorporelles	0,00	0,00	0,00
204	Subventions d'équipement versées	0,00	0,00	0,00
21	Immobilisations corporelles	0,00	0,00	0,00
22	Immobilisations reçues en affectation	0,00	0,00	0,00
23	Immobilisations en cours	0,00	0,00	0,00
26	Participat° et créances rattachées	0,00	0,00	0,00
27	Autres immobilisations financières	0,00	0,00	0,00
Opérations pour compte de tiers		0,00	0,00	0,00
Restes à réaliser – reports		0,00	0,00	0,00
<b>SOLDE (2)</b>		0,00	0,00	0,00

(1)	Libellé	Sous-fonction 51			Sous-fonction 52				
		510 Services communs	511 Dispensaires, autres établist sanitaires	512 Actions de prévention sanitaire	520 Services communs	521 Services à caractère social handicapés	522 Act° pour l'enfance et l'adolescence	523 Act° pour personnes en difficulté	524 Autres services
DEPENSES (2)		0,00	0,00	0,00	0,00	0,00	0,00	0,00	0,00
Dépenses de l'exercice		0,00	0,00	0,00	0,00	0,00	0,00	0,00	0,00
010	Stocks	0,00	0,00	0,00	0,00	0,00	0,00	0,00	0,00
020	Dépenses imprévues	0,00	0,00	0,00	0,00	0,00	0,00	0,00	0,00
040	Opérat° ordre transfert entre sections	0,00	0,00	0,00	0,00	0,00	0,00	0,00	0,00
041	Opérations patrimoniales	0,00	0,00	0,00	0,00	0,00	0,00	0,00	0,00
10	Dotations, fonds divers et réserves	0,00	0,00	0,00	0,00	0,00	0,00	0,00	0,00
13	Subventions d'investissement	0,00	0,00	0,00	0,00	0,00	0,00	0,00	0,00
16	Emprunts et dettes assimilées	0,00	0,00	0,00	0,00	0,00	0,00	0,00	0,00
18	Compte de liaison : affectat° (BA,régie)	0,00	0,00	0,00	0,00	0,00	0,00	0,00	0,00
20	Immobilisations incorporelles	0,00	0,00	0,00	0,00	0,00	0,00	0,00	0,00
204	Subventions d'équipement versées	0,00	0,00	0,00	0,00	0,00	0,00	0,00	0,00
21	Immobilisations corporelles	0,00	0,00	0,00	0,00	0,00	0,00	0,00	0,00
22	Immobilisations reçues en affectation	0,00	0,00	0,00	0,00	0,00	0,00	0,00	0,00
23	Immobilisations en cours	0,00	0,00	0,00	0,00	0,00	0,00	0,00	0,00
26	Participat° et créances rattachées	0,00	0,00	0,00	0,00	0,00	0,00	0,00	0,00
27	Autres immobilisations financières	0,00	0,00	0,00	0,00	0,00	0,00	0,00	0,00
Opérations d'équipement		0,00	0,00	0,00	0,00	0,00	0,00	0,00	0,00
Opérations pour compte de tiers		0,00	0,00	0,00	0,00	0,00	0,00	0,00	0,00
Restes à réaliser – reports		0,00	0,00	0,00	0,00	0,00	0,00	0,00	0,00
RECETTES (2)		0,00	0,00	0,00	0,00	0,00	0,00	0,00	0,00
Recettes de l'exercice		0,00	0,00	0,00	0,00	0,00	0,00	0,00	0,00
010	Stocks	0,00	0,00	0,00	0,00	0,00	0,00	0,00	0,00

## VILLE DE BRUAY LA BUISSIÈRE - BUDGET GENERAL - BP - 2023

(1)	Libellé	Sous-fonction 51			Sous-fonction 52				
		510 Services communs	511 Dispensaires, autres établiss sanitaires	512 Actions de prévention sanitaire	520 Services communs	521 Services à caractère social handicapés	522 Act* pour l'enfance et l'adolescence	523 Act* pour personnes en difficulté	524 Autres services
021	Virement de la sect* de fonctionnement	0,00	0,00	0,00	0,00	0,00	0,00	0,00	0,00
024	Produits des cessions d'immobilisations	0,00	0,00	0,00	0,00	0,00	0,00	0,00	0,00
040	Opérat* ordre transfert entre sections	0,00	0,00	0,00	0,00	0,00	0,00	0,00	0,00
041	Opérations patrimoniales	0,00	0,00	0,00	0,00	0,00	0,00	0,00	0,00
10	Dotations, fonds divers et réserves	0,00	0,00	0,00	0,00	0,00	0,00	0,00	0,00
13	Subventions d'investissement	0,00	0,00	0,00	0,00	0,00	0,00	0,00	0,00
16	Emprunts et dettes assimilées	0,00	0,00	0,00	0,00	0,00	0,00	0,00	0,00
18	Compte de liaison : affectat* (BA,régie)	0,00	0,00	0,00	0,00	0,00	0,00	0,00	0,00
20	Immobilisations incorporelles	0,00	0,00	0,00	0,00	0,00	0,00	0,00	0,00
204	Subventions d'équipement versées	0,00	0,00	0,00	0,00	0,00	0,00	0,00	0,00
21	Immobilisations corporelles	0,00	0,00	0,00	0,00	0,00	0,00	0,00	0,00
22	Immobilisations reçues en affectation	0,00	0,00	0,00	0,00	0,00	0,00	0,00	0,00
23	Immobilisations en cours	0,00	0,00	0,00	0,00	0,00	0,00	0,00	0,00
26	Participat* et créances rattachées	0,00	0,00	0,00	0,00	0,00	0,00	0,00	0,00
27	Autres immobilisations financières	0,00	0,00	0,00	0,00	0,00	0,00	0,00	0,00
Opérations pour compte de tiers		0,00	0,00	0,00	0,00	0,00	0,00	0,00	0,00
Restes à réaliser – reports		0,00	0,00	0,00	0,00	0,00	0,00	0,00	0,00
<b>SOLDE (2)</b>		0,00	0,00	0,00	0,00	0,00	0,00	0,00	0,00

(1) Pour le croisement par nature, le détail est fait selon le niveau de vote choisi par l'assemblée délibérante (chapitre, article ou article spécialisé).

(2) Le solde correspond à la différence entre les recettes et les dépenses. Les dépenses et les recettes correspondent à la somme des dépenses et des recettes de l'exercice ainsi que des restes à réaliser et des reports (lignes budgétaires 001 et 002). Les lignes reports 001 et 002 apparaissent à la colonne 01-Non ventilables.

IV – ANNEXES						IV
ELEMENTS DU BILAN						A1.2
PRESENTATION CROISEE PAR FONCTION – DETAIL INVESTISSEMENT						

## FONCTION 6 – Famille

(1)	Libellé	60 Services communs	61 Services en faveur des personnes âgées	62 Actions en faveur de la maternité	63 Aides à la famille	64 Crèches et garderies	Total
<b>DEPENSES (2)</b>		0,00	0,00	0,00	0,00	0,00	0,00
Dépenses de l'exercice		0,00	0,00	0,00	0,00	0,00	0,00
010	Stocks	0,00	0,00	0,00	0,00	0,00	0,00
020	Dépenses imprévues	0,00	0,00	0,00	0,00	0,00	0,00
040	Opérat° ordre transfert entre sections	0,00	0,00	0,00	0,00	0,00	0,00
041	Opérations patrimoniales	0,00	0,00	0,00	0,00	0,00	0,00
10	Dotations, fonds divers et réserves	0,00	0,00	0,00	0,00	0,00	0,00
13	Subventions d'investissement	0,00	0,00	0,00	0,00	0,00	0,00
16	Emprunts et dettes assimilées	0,00	0,00	0,00	0,00	0,00	0,00
18	Compte de liaison : affectat° (BA,régie)	0,00	0,00	0,00	0,00	0,00	0,00
20	Immobilisations incorporelles	0,00	0,00	0,00	0,00	0,00	0,00
204	Subventions d'équipement versées	0,00	0,00	0,00	0,00	0,00	0,00
21	Immobilisations corporelles	0,00	0,00	0,00	0,00	0,00	0,00
22	Immobilisations reçues en affectation	0,00	0,00	0,00	0,00	0,00	0,00
23	Immobilisations en cours	0,00	0,00	0,00	0,00	0,00	0,00
26	Participat° et créances rattachées	0,00	0,00	0,00	0,00	0,00	0,00
27	Autres immobilisations financières	0,00	0,00	0,00	0,00	0,00	0,00
Opérations d'équipement		0,00	0,00	0,00	0,00	0,00	0,00
Opérations pour compte de tiers		0,00	0,00	0,00	0,00	0,00	0,00
Restes à réaliser – reports		0,00	0,00	0,00	0,00	0,00	0,00
<b>RECETTES (2)</b>		0,00	0,00	0,00	0,00	0,00	0,00
Recettes de l'exercice		0,00	0,00	0,00	0,00	0,00	0,00
010	Stocks	0,00	0,00	0,00	0,00	0,00	0,00
021	Virement de la sect° de fonctionnement	0,00	0,00	0,00	0,00	0,00	0,00
024	Produits des cessions d'immobilisations	0,00	0,00	0,00	0,00	0,00	0,00
040	Opérat° ordre transfert entre sections	0,00	0,00	0,00	0,00	0,00	0,00
041	Opérations patrimoniales	0,00	0,00	0,00	0,00	0,00	0,00
10	Dotations, fonds divers et réserves	0,00	0,00	0,00	0,00	0,00	0,00
13	Subventions d'investissement	0,00	0,00	0,00	0,00	0,00	0,00
16	Emprunts et dettes assimilées	0,00	0,00	0,00	0,00	0,00	0,00

**VILLE DE BRUAY LA BUISSIÈRE - BUDGET GENERAL - BP - 2023**

(1)	Libellé	60 Services communs	61 Services en faveur des personnes âgées	62 Actions en faveur de la maternité	63 Aides à la famille	64 Crèches et garderies	Total
18	Compte de liaison : affectat° (BA,régie)	0,00	0,00	0,00	0,00	0,00	0,00
20	Immobilisations incorporelles	0,00	0,00	0,00	0,00	0,00	0,00
204	Subventions d'équipement versées	0,00	0,00	0,00	0,00	0,00	0,00
21	Immobilisations corporelles	0,00	0,00	0,00	0,00	0,00	0,00
22	Immobilisations reçues en affectation	0,00	0,00	0,00	0,00	0,00	0,00
23	Immobilisations en cours	0,00	0,00	0,00	0,00	0,00	0,00
26	Participat° et créances rattachées	0,00	0,00	0,00	0,00	0,00	0,00
27	Autres immobilisations financières	0,00	0,00	0,00	0,00	0,00	0,00
Opérations pour compte de tiers		0,00	0,00	0,00	0,00	0,00	0,00
Restes à réaliser – reports		0,00	0,00	0,00	0,00	0,00	0,00
<b>SOLDE (2)</b>		<b>0,00</b>	<b>0,00</b>	<b>0,00</b>	<b>0,00</b>	<b>0,00</b>	<b>0,00</b>

(1) Pour le croisement par nature, le détail est fait selon le niveau de vote choisi par l'assemblée délibérante (chapitre, article ou article spécialisé).

(2) Le solde correspond à la différence entre les recettes et les dépenses. Les dépenses et les recettes correspondent à la somme des dépenses et des recettes de l'exercice ainsi que des restes à réaliser et des reports (lignes budgétaires 001 et 002). Les lignes reports 001 et 002 apparaissent à la colonne 01-Non ventilables.

IV – ANNEXES	IV
ELEMENTS DU BILAN PRESENTATION CROISEE PAR FONCTION – DETAIL INVESTISSEMENT	A1.2

## FONCTION 7 – Logement

(1)	Libellé	70 Services communs	71 Parc privé de la ville	72 Aide au secteur locatif	73 Aides à l'accession à la propriété	Total
<b>DEPENSES (2)</b>		0,00	264,00	0,00	0,00	264,00
Dépenses de l'exercice		0,00	0,00	0,00	0,00	0,00
010	Stocks	0,00	0,00	0,00	0,00	0,00
020	Dépenses imprévues	0,00	0,00	0,00	0,00	0,00
040	Opérat° ordre transfert entre sections	0,00	0,00	0,00	0,00	0,00
041	Opérations patrimoniales	0,00	0,00	0,00	0,00	0,00
10	Dotations, fonds divers et réserves	0,00	0,00	0,00	0,00	0,00
13	Subventions d'investissement	0,00	0,00	0,00	0,00	0,00
16	Emprunts et dettes assimilées	0,00	0,00	0,00	0,00	0,00
18	Compte de liaison : affectat° (BA,régie)	0,00	0,00	0,00	0,00	0,00
20	Immobilisations incorporelles	0,00	0,00	0,00	0,00	0,00
204	Subventions d'équipement versées	0,00	0,00	0,00	0,00	0,00
21	Immobilisations corporelles	0,00	0,00	0,00	0,00	0,00
22	Immobilisations reçues en affectation	0,00	0,00	0,00	0,00	0,00
23	Immobilisations en cours	0,00	0,00	0,00	0,00	0,00
26	Participat° et créances rattachées	0,00	0,00	0,00	0,00	0,00
27	Autres immobilisations financières	0,00	0,00	0,00	0,00	0,00
Opérations d'équipement		0,00	0,00	0,00	0,00	0,00
Opérations pour compte de tiers		0,00	0,00	0,00	0,00	0,00
Restes à réaliser – reports		0,00	264,00	0,00	0,00	264,00
<b>RECETTES (2)</b>		0,00	0,00	0,00	0,00	0,00
Recettes de l'exercice		0,00	0,00	0,00	0,00	0,00
010	Stocks	0,00	0,00	0,00	0,00	0,00
021	Virement de la sect° de fonctionnement	0,00	0,00	0,00	0,00	0,00
024	Produits des cessions d'immobilisations	0,00	0,00	0,00	0,00	0,00
040	Opérat° ordre transfert entre sections	0,00	0,00	0,00	0,00	0,00
041	Opérations patrimoniales	0,00	0,00	0,00	0,00	0,00
10	Dotations, fonds divers et réserves	0,00	0,00	0,00	0,00	0,00
13	Subventions d'investissement	0,00	0,00	0,00	0,00	0,00
16	Emprunts et dettes assimilées	0,00	0,00	0,00	0,00	0,00
18	Compte de liaison : affectat° (BA,régie)	0,00	0,00	0,00	0,00	0,00

**VILLE DE BRUAY LA BUISSIÈRE - BUDGET GENERAL - BP - 2023**

(1)	Libellé	70 Services communs	71 Parc privé de la ville	72 Aide au secteur locatif	73 Aides à l'accession à la propriété	Total
20	Immobilisations incorporelles	0,00	0,00	0,00	0,00	0,00
204	Subventions d'équipement versées	0,00	0,00	0,00	0,00	0,00
21	Immobilisations corporelles	0,00	0,00	0,00	0,00	0,00
22	Immobilisations reçues en affectation	0,00	0,00	0,00	0,00	0,00
23	Immobilisations en cours	0,00	0,00	0,00	0,00	0,00
26	Participat° et créances rattachées	0,00	0,00	0,00	0,00	0,00
27	Autres immobilisations financières	0,00	0,00	0,00	0,00	0,00
Opérations pour compte de tiers		0,00	0,00	0,00	0,00	0,00
Restes à réaliser – reports		0,00	0,00	0,00	0,00	0,00
<b>SOLDE (2)</b>		0,00	-264,00	0,00	0,00	-264,00

(1) Pour le croisement par nature, le détail est fait selon le niveau de vote choisi par l'assemblée délibérante (chapitre, article ou article spécialisé).

(2) Le solde correspond à la différence entre les recettes et les dépenses. Les dépenses et les recettes correspondent à la somme des dépenses et des recettes de l'exercice ainsi que des restes à réaliser et des reports (lignes budgétaires 001 et 002). Les lignes reports 001 et 002 apparaissent à la colonne 01-Non ventilables.



IV – ANNEXES	IV
ELEMENTS DU BILAN PRESENTATION CROISEE PAR FONCTION – DETAIL INVESTISSEMENT	A1.2

## FONCTION 8 – Aménagement et services urbains, environnement

(1)	Libellé	81 Services urbains	82 Aménagement urbain	83 Environnement	Total
<b>DEPENSES (2)</b>		106 734,06	9 440 763,86	0,00	9 547 497,92
Dépenses de l'exercice		90 000,00	8 461 977,64	0,00	8 551 977,64
010	Stocks	0,00	0,00	0,00	0,00
020	Dépenses imprévues	0,00	0,00	0,00	0,00
040	Opérat° ordre transfert entre sections	0,00	0,00	0,00	0,00
041	Opérations patrimoniales	0,00	0,00	0,00	0,00
10	Dotations, fonds divers et réserves	0,00	0,00	0,00	0,00
13	Subventions d'investissement	0,00	0,00	0,00	0,00
16	Emprunts et dettes assimilées	0,00	162 500,00	0,00	162 500,00
18	Compte de liaison : affectat° (BA,régie)	0,00	0,00	0,00	0,00
20	Immobilisations incorporelles	50 000,00	721 233,19	0,00	771 233,19
204	Subventions d'équipement versées	0,00	0,00	0,00	0,00
21	Immobilisations corporelles	40 000,00	1 489 745,00	0,00	1 529 745,00
22	Immobilisations reçues en affectation	0,00	0,00	0,00	0,00
23	Immobilisations en cours	0,00	6 088 499,45	0,00	6 088 499,45
26	Participat° et créances rattachées	0,00	0,00	0,00	0,00
27	Autres immobilisations financières	0,00	0,00	0,00	0,00
Opérations d'équipement		0,00	0,00	0,00	0,00
Opérations pour compte de tiers		0,00	0,00	0,00	0,00
Restes à réaliser – reports		16 734,06	978 786,22	0,00	995 520,28
<b>RECETTES (2)</b>		272 264,08	2 261 255,40	0,00	2 533 519,48
Recettes de l'exercice		0,00	2 214 199,84	0,00	2 214 199,84
010	Stocks	0,00	0,00	0,00	0,00
021	Virement de la sect° de fonctionnement	0,00	0,00	0,00	0,00
024	Produits des cessions d'immobilisations	0,00	766 814,00	0,00	766 814,00
040	Opérat° ordre transfert entre sections	0,00	0,00	0,00	0,00
041	Opérations patrimoniales	0,00	0,00	0,00	0,00
10	Dotations, fonds divers et réserves	0,00	0,00	0,00	0,00
13	Subventions d'investissement	0,00	1 447 385,84	0,00	1 447 385,84
16	Emprunts et dettes assimilées	0,00	0,00	0,00	0,00
18	Compte de liaison : affectat° (BA,régie)	0,00	0,00	0,00	0,00

**VILLE DE BRUAY LA BUISSIERE - BUDGET GENERAL - BP - 2023**

(1)	Libellé	81 Services urbains	82 Aménagement urbain	83 Environnement	Total
20	Immobilisations incorporelles	0,00	0,00	0,00	0,00
204	Subventions d'équipement versées	0,00	0,00	0,00	0,00
21	Immobilisations corporelles	0,00	0,00	0,00	0,00
22	Immobilisations reçues en affectation	0,00	0,00	0,00	0,00
23	Immobilisations en cours	0,00	0,00	0,00	0,00
26	Participat° et créances rattachées	0,00	0,00	0,00	0,00
27	Autres immobilisations financières	0,00	0,00	0,00	0,00
Opérations pour compte de tiers		0,00	0,00	0,00	0,00
Restes à réaliser – reports		272 264,08	47 055,56	0,00	319 319,64
<b>SOLDE (2)</b>		165 530,02	-7 179 508,46	0,00	-7 013 978,44

(1)	Libellé	Sous-fonction 81						
		810 Services communs	811 Eau et assainissement	812 Collecte et traitement ordures ménagères	813 Propreté urbaine	814 Eclairage public	815 Transports urbains	816 Autres réseaux et services divers
DEPENSES (2)		0,00	0,00	0,00	26 404,16	80 329,90	0,00	0,00
Dépenses de l'exercice		0,00	0,00	0,00	20 000,00	70 000,00	0,00	0,00
010	Stocks	0,00	0,00	0,00	0,00	0,00	0,00	0,00
020	Dépenses imprévues	0,00	0,00	0,00	0,00	0,00	0,00	0,00
040	Opérat° ordre transfert entre sections	0,00	0,00	0,00	0,00	0,00	0,00	0,00
041	Opérations patrimoniales	0,00	0,00	0,00	0,00	0,00	0,00	0,00
10	Dotations, fonds divers et réserves	0,00	0,00	0,00	0,00	0,00	0,00	0,00
13	Subventions d'investissement	0,00	0,00	0,00	0,00	0,00	0,00	0,00
16	Emprunts et dettes assimilées	0,00	0,00	0,00	0,00	0,00	0,00	0,00
18	Compte de liaison : affectat° (BA,régie)	0,00	0,00	0,00	0,00	0,00	0,00	0,00
20	Immobilisations incorporelles	0,00	0,00	0,00	0,00	50 000,00	0,00	0,00
204	Subventions d'équipement versées	0,00	0,00	0,00	0,00	0,00	0,00	0,00
21	Immobilisations corporelles	0,00	0,00	0,00	20 000,00	20 000,00	0,00	0,00
22	Immobilisations reçues en affectation	0,00	0,00	0,00	0,00	0,00	0,00	0,00
23	Immobilisations en cours	0,00	0,00	0,00	0,00	0,00	0,00	0,00
26	Participat° et créances rattachées	0,00	0,00	0,00	0,00	0,00	0,00	0,00

(1)	Libellé	Sous-fonction 81						
		810 Services communs	811 Eau et assainissement	812 Collecte et traitement ordures ménagères	813 Propreté urbaine	814 Eclairage public	815 Transports urbains	816 Autres réseaux et services divers
27	Autres immobilisations financières	0,00	0,00	0,00	0,00	0,00	0,00	0,00
	Opérations d'équipement	0,00	0,00	0,00	0,00	0,00	0,00	0,00
	Opérations pour compte de tiers	0,00	0,00	0,00	0,00	0,00	0,00	0,00
	Restes à réaliser – reports	0,00	0,00	0,00	6 404,16	10 329,90	0,00	0,00
	<b>RECETTES (2)</b>	0,00	0,00	0,00	0,00	272 264,08	0,00	0,00
	Recettes de l'exercice	0,00	0,00	0,00	0,00	0,00	0,00	0,00
010	Stocks	0,00	0,00	0,00	0,00	0,00	0,00	0,00
021	Virement de la sect° de fonctionnement	0,00	0,00	0,00	0,00	0,00	0,00	0,00
024	Produits des cessions d'immobilisations	0,00	0,00	0,00	0,00	0,00	0,00	0,00
040	Opérat° ordre transfert entre sections	0,00	0,00	0,00	0,00	0,00	0,00	0,00
041	Opérations patrimoniales	0,00	0,00	0,00	0,00	0,00	0,00	0,00
10	Dotations, fonds divers et réserves	0,00	0,00	0,00	0,00	0,00	0,00	0,00
13	Subventions d'investissement	0,00	0,00	0,00	0,00	0,00	0,00	0,00
16	Emprunts et dettes assimilées	0,00	0,00	0,00	0,00	0,00	0,00	0,00
18	Compte de liaison : affectat° (BA,régie)	0,00	0,00	0,00	0,00	0,00	0,00	0,00
20	Immobilisations incorporelles	0,00	0,00	0,00	0,00	0,00	0,00	0,00
204	Subventions d'équipement versées	0,00	0,00	0,00	0,00	0,00	0,00	0,00
21	Immobilisations corporelles	0,00	0,00	0,00	0,00	0,00	0,00	0,00
22	Immobilisations reçues en affectation	0,00	0,00	0,00	0,00	0,00	0,00	0,00
23	Immobilisations en cours	0,00	0,00	0,00	0,00	0,00	0,00	0,00
26	Participat° et créances rattachées	0,00	0,00	0,00	0,00	0,00	0,00	0,00
27	Autres immobilisations financières	0,00	0,00	0,00	0,00	0,00	0,00	0,00
	Opérations pour compte de tiers	0,00	0,00	0,00	0,00	0,00	0,00	0,00
	Restes à réaliser – reports	0,00	0,00	0,00	0,00	272 264,08	0,00	0,00
	<b>SOLDE (2)</b>	0,00	0,00	0,00	-26 404,16	191 934,18	0,00	0,00

**VILLE DE BRUAY LA BUISSIÈRE - BUDGET GENERAL - BP - 2023**

(1)	Libellé	Sous-fonction 82					Sous fonction 83			
		820 Services communs	821 Equipements de voirie	822 Voirie communale et routes	823 Espaces verts urbains	824 Autres opérations d'aménagement urbain	830 Services communs	831 Aménagement des eaux	832 Act° spécif. lutte contre la pollution	833 Préservation du milieu naturel
DEPENSES (2)		0,00	94 861,81	2 453 706,51	149 907,12	6 742 288,42	0,00	0,00	0,00	0,00
Dépenses de l'exercice		0,00	92 000,00	1 774 100,00	51 000,00	6 544 877,64	0,00	0,00	0,00	0,00
010	Stocks	0,00	0,00	0,00	0,00	0,00	0,00	0,00	0,00	0,00
020	Dépenses imprévues	0,00	0,00	0,00	0,00	0,00	0,00	0,00	0,00	0,00
040	Opérat° ordre transfert entre sections	0,00	0,00	0,00	0,00	0,00	0,00	0,00	0,00	0,00
041	Opérations patrimoniales	0,00	0,00	0,00	0,00	0,00	0,00	0,00	0,00	0,00
10	Dotations, fonds divers et réserves	0,00	0,00	0,00	0,00	0,00	0,00	0,00	0,00	0,00
13	Subventions d'investissement	0,00	0,00	0,00	0,00	0,00	0,00	0,00	0,00	0,00
16	Emprunts et dettes assimilées	0,00	0,00	0,00	0,00	162 500,00	0,00	0,00	0,00	0,00
18	Compte de liaison : affectat° (BA,régie)	0,00	0,00	0,00	0,00	0,00	0,00	0,00	0,00	0,00
20	Immobilisations incorporelles	0,00	0,00	63 864,00	0,00	657 369,19	0,00	0,00	0,00	0,00
204	Subventions d'équipement versées	0,00	0,00	0,00	0,00	0,00	0,00	0,00	0,00	0,00
21	Immobilisations corporelles	0,00	92 000,00	951 200,00	51 000,00	395 545,00	0,00	0,00	0,00	0,00
22	Immobilisations reçues en affectation	0,00	0,00	0,00	0,00	0,00	0,00	0,00	0,00	0,00
23	Immobilisations en cours	0,00	0,00	759 036,00	0,00	5 329 463,45	0,00	0,00	0,00	0,00
26	Participat° et créances rattachées	0,00	0,00	0,00	0,00	0,00	0,00	0,00	0,00	0,00
27	Autres immobilisations financières	0,00	0,00	0,00	0,00	0,00	0,00	0,00	0,00	0,00
Opérations d'équipement		0,00	0,00	0,00	0,00	0,00	0,00	0,00	0,00	0,00
Opérations pour compte de tiers		0,00	0,00	0,00	0,00	0,00	0,00	0,00	0,00	0,00
Restes à réaliser – reports		0,00	2 861,81	679 606,51	98 907,12	197 410,78	0,00	0,00	0,00	0,00
RECETTES (2)		0,00	0,00	336 415,00	0,00	1 924 840,40	0,00	0,00	0,00	0,00
Recettes de l'exercice		0,00	0,00	336 415,00	0,00	1 877 784,84	0,00	0,00	0,00	0,00
010	Stocks	0,00	0,00	0,00	0,00	0,00	0,00	0,00	0,00	0,00
021	Virement de la sect° de fonctionnement	0,00	0,00	0,00	0,00	0,00	0,00	0,00	0,00	0,00
024	Produits des cessions d'immobilisations	0,00	0,00	0,00	0,00	766 814,00	0,00	0,00	0,00	0,00
040	Opérat° ordre transfert entre sections	0,00	0,00	0,00	0,00	0,00	0,00	0,00	0,00	0,00
041	Opérations patrimoniales	0,00	0,00	0,00	0,00	0,00	0,00	0,00	0,00	0,00
10	Dotations, fonds divers et réserves	0,00	0,00	0,00	0,00	0,00	0,00	0,00	0,00	0,00
13	Subventions d'investissement	0,00	0,00	336 415,00	0,00	1 110 970,84	0,00	0,00	0,00	0,00
16	Emprunts et dettes assimilées	0,00	0,00	0,00	0,00	0,00	0,00	0,00	0,00	0,00
18	Compte de liaison : affectat° (BA,régie)	0,00	0,00	0,00	0,00	0,00	0,00	0,00	0,00	0,00

(1)	Libellé	Sous-fonction 82					Sous fonction 83			
		820 Services communs	821 Equipements de voirie	822 Voirie communale et routes	823 Espaces verts urbains	824 Autres opérations d'aménagement urbain	830 Services communs	831 Aménagement des eaux	832 Act° spécif. lutte contre la pollution	833 Préservation du milieu naturel
20	Immobilisations incorporelles	0,00	0,00	0,00	0,00	0,00	0,00	0,00	0,00	0,00
204	Subventions d'équipement versées	0,00	0,00	0,00	0,00	0,00	0,00	0,00	0,00	0,00
21	Immobilisations corporelles	0,00	0,00	0,00	0,00	0,00	0,00	0,00	0,00	0,00
22	Immobilisations reçues en affectation	0,00	0,00	0,00	0,00	0,00	0,00	0,00	0,00	0,00
23	Immobilisations en cours	0,00	0,00	0,00	0,00	0,00	0,00	0,00	0,00	0,00
26	Participat° et créances rattachées	0,00	0,00	0,00	0,00	0,00	0,00	0,00	0,00	0,00
27	Autres immobilisations financières	0,00	0,00	0,00	0,00	0,00	0,00	0,00	0,00	0,00
Opérations pour compte de tiers		0,00	0,00	0,00	0,00	0,00	0,00	0,00	0,00	0,00
Restes à réaliser – reports		0,00	0,00	0,00	0,00	47 055,56	0,00	0,00	0,00	0,00
<b>SOLDE (2)</b>		0,00	-94 861,81	-2 117 291,51	-149 907,12	-4 817 448,02	0,00	0,00	0,00	0,00

(1) Pour le croisement par nature, le détail est fait selon le niveau de vote choisi par l'assemblée délibérante (chapitre, article ou article spécialisé).

(2) Le solde correspond à la différence entre les recettes et les dépenses. Les dépenses et les recettes correspondent à la somme des dépenses et des recettes de l'exercice ainsi que des restes à réaliser et des reports (lignes budgétaires 001 et 002). Les lignes reports 001 et 002 apparaissent à la colonne 01-Non ventilables.

## IV – ANNEXES

IV

ELEMENTS DU BILAN  
PRESENTATION CROISEE PAR FONCTION – DETAIL INVESTISSEMENT

A1.2

## FONCTION 9 – Action économique

(1)	Libellé	90 Interventions économiques	91 Foires et marchés	92 Aides à l'agriculture et aux industries	93 Aides à l'énergie, indus. manufact., BTP	94 Aides commerce et services marchands	95 Aides au tourisme	96 Aides aux services publics	Total
<b>DEPENSES (2)</b>		0,00	0,00	0,00	0,00	35 000,00	0,00	0,00	35 000,00
Dépenses de l'exercice		0,00	0,00	0,00	0,00	35 000,00	0,00	0,00	35 000,00
010	Stocks	0,00	0,00	0,00	0,00	0,00	0,00	0,00	0,00
020	Dépenses imprévues	0,00	0,00	0,00	0,00	0,00	0,00	0,00	0,00
040	Opérat° ordre transfert entre sections	0,00	0,00	0,00	0,00	0,00	0,00	0,00	0,00
041	Opérations patrimoniales	0,00	0,00	0,00	0,00	0,00	0,00	0,00	0,00
10	Dotations, fonds divers et réserves	0,00	0,00	0,00	0,00	0,00	0,00	0,00	0,00
13	Subventions d'investissement	0,00	0,00	0,00	0,00	0,00	0,00	0,00	0,00
16	Emprunts et dettes assimilées	0,00	0,00	0,00	0,00	0,00	0,00	0,00	0,00
18	Compte de liaison : affectat° (BA,régie)	0,00	0,00	0,00	0,00	0,00	0,00	0,00	0,00
20	Immobilisations incorporelles	0,00	0,00	0,00	0,00	0,00	0,00	0,00	0,00
204	Subventions d'équipement versées	0,00	0,00	0,00	0,00	35 000,00	0,00	0,00	35 000,00
21	Immobilisations corporelles	0,00	0,00	0,00	0,00	0,00	0,00	0,00	0,00
22	Immobilisations reçues en affectation	0,00	0,00	0,00	0,00	0,00	0,00	0,00	0,00
23	Immobilisations en cours	0,00	0,00	0,00	0,00	0,00	0,00	0,00	0,00
26	Participat° et créances rattachées	0,00	0,00	0,00	0,00	0,00	0,00	0,00	0,00
27	Autres immobilisations financières	0,00	0,00	0,00	0,00	0,00	0,00	0,00	0,00
Opérations d'équipement		0,00	0,00	0,00	0,00	0,00	0,00	0,00	0,00
Opérations pour compte de tiers		0,00	0,00	0,00	0,00	0,00	0,00	0,00	0,00
Restes à réaliser – reports		0,00	0,00	0,00	0,00	0,00	0,00	0,00	0,00
<b>RECETTES (2)</b>		0,00	0,00	0,00	0,00	0,00	0,00	0,00	0,00
Recettes de l'exercice		0,00	0,00	0,00	0,00	0,00	0,00	0,00	0,00
010	Stocks	0,00	0,00	0,00	0,00	0,00	0,00	0,00	0,00
021	Virement de la sect° de fonctionnement	0,00	0,00	0,00	0,00	0,00	0,00	0,00	0,00
024	Produits des cessions d'immobilisations	0,00	0,00	0,00	0,00	0,00	0,00	0,00	0,00
040	Opérat° ordre transfert entre sections	0,00	0,00	0,00	0,00	0,00	0,00	0,00	0,00
041	Opérations patrimoniales	0,00	0,00	0,00	0,00	0,00	0,00	0,00	0,00
10	Dotations, fonds divers et réserves	0,00	0,00	0,00	0,00	0,00	0,00	0,00	0,00
13	Subventions d'investissement	0,00	0,00	0,00	0,00	0,00	0,00	0,00	0,00

VILLE DE BRUAY LA BUISSIÈRE - BUDGET GENERAL - BP - 2023

(1)	Libellé	90 Interventions économiques	91 Foire et marchés	92 Aides à l'agriculture et aux industries	93 Aides à l'énergie, indus. manufact., BTP	94 Aides commerce et services marchands	95 Aides au tourisme	96 Aides aux services publics	Total
16	Emprunts et dettes assimilées	0,00	0,00	0,00	0,00	0,00	0,00	0,00	0,00
18	Compte de liaison : affectat° (BA,régie)	0,00	0,00	0,00	0,00	0,00	0,00	0,00	0,00
20	Immobilisations incorporelles	0,00	0,00	0,00	0,00	0,00	0,00	0,00	0,00
204	Subventions d'équipement versées	0,00	0,00	0,00	0,00	0,00	0,00	0,00	0,00
21	Immobilisations corporelles	0,00	0,00	0,00	0,00	0,00	0,00	0,00	0,00
22	Immobilisations reçues en affectation	0,00	0,00	0,00	0,00	0,00	0,00	0,00	0,00
23	Immobilisations en cours	0,00	0,00	0,00	0,00	0,00	0,00	0,00	0,00
26	Participat° et créances rattachées	0,00	0,00	0,00	0,00	0,00	0,00	0,00	0,00
27	Autres immobilisations financières	0,00	0,00	0,00	0,00	0,00	0,00	0,00	0,00
Opérations pour compte de tiers		0,00	0,00	0,00	0,00	0,00	0,00	0,00	0,00
Restes à réaliser – reports		0,00	0,00	0,00	0,00	0,00	0,00	0,00	0,00
<b>SOLDE (2)</b>		0,00	0,00	0,00	0,00	-35 000,00	0,00	0,00	-35 000,00

(1) Pour le croisement par nature, le détail est fait selon le niveau de vote choisi par l'assemblée délibérante (chapitre, article ou article spécialisé).

(2) Le solde correspond à la différence entre les recettes et les dépenses. Les dépenses et les recettes correspondent à la somme des dépenses et des recettes de l'exercice ainsi que des restes à réaliser et des reports (lignes budgétaires 001 et 002). Les lignes reports 001 et 002 apparaissent à la colonne 01-Non ventilables.

IV – ANNEXES	IV
ELEMENTS DU BILAN – ETAT DE LA DETTE – DETAIL DES CREDITS DE TRESORERIE	A2.1

A2.1 – DETAIL DES CREDITS DE TRESORERIE (1)

Nature (Pour chaque ligne, indiquer le numéro de contrat)	Date de la décision de réaliser la ligne de trésorerie (2)	Montant maximum autorisé au 01/01/N	Montant des tirages N-1	Montant des remboursements N-1		Encours restant dû au 01/01/N
				Intérêts (3)	Remboursement du tirage	
5191 Avances du Trésor						
5192 Avances de trésorerie						
51931 Lignes de trésorerie						
51932 Lignes de trésorerie liées à un emprunt						
5194 Billets de trésorerie						
5198 Autres crédits de trésorerie						
519 Crédits de trésorerie (Total)		0,00	0,00	0,00	0,00	0,00

(1) Circulaire n° NOR : INTB8900071C du 22/02/1989.  
(2) Indiquer la date de la délibération de l'assemblée autorisant la ligne de trésorerie ou la date de la décision de l'ordonnateur de réaliser la ligne de trésorerie sur la base d'un montant maximum autorisé par l'organe délibérant (article L. 2122-22 du CGCT).  
(3) Il s'agit des intérêts comptabilisés au compte 6615.



## IV – ANNEXES

## ELEMENTS DU BILAN – ETAT DE LA DETTE – REPARTITION PAR NATURE DE DETTE

IV

A2.2

## A2.2 – REPARTITION PAR NATURE DE DETTE (hors 16449 et 166)

Nature (Pour chaque ligne, indiquer le numéro de contrat)	Emprunts et dettes à l'origine du contrat													
	Organisme prêteur ou chef de file	Date de signature	Date d'émission ou date de mobilisation (1)	Date du premier remboursement	Nominal (2)	Type de taux d'intérêt (3)	Index (4)	Taux initial		Devise	Périodicité des remboursements (6)	Profil d'amortissement (7)	Possibilité de remboursement anticipé O/N	Catégorie d'emprunt (8)
								Niveau de taux (5)	Taux actuariel					
163 Emprunts obligataires (Total)					0,00									
164 Emprunts auprès des établissements financiers (Total)					55 870 217,59									
1641 Emprunts en euros (total)					55 870 217,59									
000166	CAISSE DES DEPOTS ET CONSIGNATIONS	01/01/2001	31/12/2000	01/01/2002	747 543,51	V	(Livret A(Préfixé))-Floor -0 sur Livret	3,000	3,000	EUR	A	P	O	A-1
000172	CAISSE DES DEPOTS ET CONSIGNATIONS	01/01/2002	01/01/2002	01/01/2003	1 364 000,00	V	(Livret A(Préfixé))-Floor -0 sur Livret	3,000	3,000	EUR	A	P	O	A-1
000173	CAISSE DES DEPOTS ET CONSIGNATIONS	01/01/2002	01/01/2002	01/01/2003	857 600,00	V	(Livret A(Préfixé)) + 1.2)-Floor -1.2 sur Livret	4,200	4,200	EUR	A	P	O	A-1
000174	CAISSE DES DEPOTS ET CONSIGNATIONS	01/01/2003	01/01/2003	01/01/2004	1 547 216,00	V	(Livret A(Préfixé)) + 1.2)-Floor -1.2 sur Livret	4,200	4,200	EUR	A	P	O	A-1
000175	CAISSE DES DEPOTS ET CONSIGNATIONS	01/01/2003	01/01/2003	01/01/2004	889 514,00	V	(Livret A(Préfixé)) + 1.2)-Floor -1.2 sur Livret	4,200	4,200	EUR	A	P	O	A-1
100000190923	CREDIT AGRICOLE	20/11/2015	16/12/2015	15/03/2016	1 375 000,00	F	Taux fixe à 2.07 %	2,070	2,086	EUR	T	P	O	A-1
10000071069	CREDIT AGRICOLE	15/12/2014	15/12/2014	15/03/2015	900 000,00	F	Taux fixe à 2.39 %	2,390	2,412	EUR	T	P	O	A-1
10001760933	CREDIT AGRICOLE	23/11/2020	04/12/2020	04/03/2021	1 300 000,00	F	Taux fixe à 0.52 %	0,520	0,521	EUR	T	P	O	A-1
1212352	CAISSE DES DEPOTS ET CONSIGNATIONS	28/12/2011	30/12/2011	01/01/2015	3 023 108,00	V	(Livret A(Préfixé)) + 0.6)-Floor -0.6 sur Livret	2,850	2,850	EUR	A	P	O	A-1
1807/001	SOCIETE GENERALE	14/11/2017	15/12/2017	15/03/2018	1 500 000,00	F	Taux fixe à 1.28 %	1,280	1,305	EUR	T	C	O	A-1

## VILLE DE BRUAY LA BUISSIÈRE - BUDGET GENERAL - BP - 2023

Nature (Pour chaque ligne, indiquer le numéro de contrat)	Emprunts et dettes à l'origine du contrat													
	Organisme prêteur ou chef de file	Date de signature	Date d'émission ou date de mobilisation (1)	Date du premier remboursement	Nominal (2)	Type de taux d'intérêt (3)	Index (4)	Taux initial		Devise	Périodicité des remboursements (6)	Profil d'amortissement (7)	Possibilité de remboursement anticipé O/N	Catégorie d'emprunt (8)
								Niveau de taux (5)	Taux actuariel					
197 ream	SFIL CAFFIL	16/06/2015	01/11/2015	01/02/2016	6 265 058,38	F	Taux fixe à 3,54 %	3,540	3,640	EUR	T	X	O	A-1
198 Ream	SFIL CAFFIL	16/06/2015	01/02/2016	01/02/2017	3 198 791,54	F	Taux fixe à 3,59 %	3,590	3,642	EUR	A	X	O	A-1
200	DEXIA CL	01/09/2008	01/09/2008	01/09/2009	3 000 000,00	C	Taux fixe annuable à 4,87 % (date d'exercice 01/09/2013)	4,870	4,941	EUR	A	P	O	A-1
201	SOCIETE GENERALE	15/07/2008	15/07/2008	15/10/2008	1 500 000,00	F	Taux fixe à 4,5947 %	4,595	4,674	EUR	T	P	O	A-1
3000000-SG	SOCIETE GENERALE	24/09/2018	10/10/2018	01/10/2019	3 000 000,00	F	Taux fixe à 1,37 %	1,370	1,390	EUR	A	C	O	A-1
4591	CAISSE DES DEPOTS ET CONSIGNATIONS	31/12/2013	14/01/2014	01/02/2017	2 032 680,00	V	(Livret A(Préfixé) + 0,6)-Floor -0,6 sur Livret A(Préfixé)	1,850	1,850	EUR	A	P	O	A-1
7804163	CAISSE D'EPARGNE	25/10/2010	25/10/2010	01/05/2011	2 000 000,00	F	Taux fixe à 2,99 %	2,990	2,990	EUR	A	X	O	A-1
7857001/7853338	CAISSE D'EPARGNE	23/12/2010	28/02/2010	28/02/2011	1 200 000,00	F	Taux fixe à 3,79 %	3,790	3,790	EUR	A	P	O	A-1
8151975	CAISSE D'EPARGNE	28/11/2012	28/11/2012	01/01/2014	1 500 000,00	F	Taux fixe à 4,63 %	4,630	4,630	EUR	A	P	O	A-1
99149962367	CREDIT AGRICOLE	20/06/2013	15/07/2013	15/10/2013	1 250 000,00	F	Taux fixe à 3,98 %	3,980	4,040	EUR	T	P	O	A-1
MIN531670EUR	SFIL CAFFIL	18/11/2002	01/01/2020	01/04/2020	849 706,16	F	Taux fixe à 5,82 %	5,820	5,820	EUR	A	P	O	A-1
MON272347EUR	SFIL CAFFIL	15/09/2010	20/10/2010	01/02/2011	750 000,00	F	Taux fixe à 2,08 %	2,080	2,096	EUR	T	P	O	A-1
MON501400EUR	BANQUE POSTALE	12/11/2014	03/12/2014	01/04/2015	900 000,00	F	Taux fixe à 2,38 %	2,380	2,401	EUR	T	C	O	A-1
MON510043EUR	BANQUE POSTALE	08/08/2016	01/12/2016	01/03/2017	1 420 000,00	F	Taux fixe à 1,24 %	1,240	1,246	EUR	T	P	O	A-1
MON510044EUR	BANQUE POSTALE	08/08/2016	25/08/2016	01/12/2016	2 000 000,00	F	Taux fixe à 1,2 %	1,200	1,205	EUR	T	P	O	A-1
MON516886EUR	BANQUE POSTALE	23/03/2017	07/09/2017	01/01/2018	1 500 000,00	F	Taux fixe à 1,66 %	1,660	1,670	EUR	T	C	O	A-1
MON538249EUR	BANQUE POSTALE	04/08/2021	06/09/2021	01/01/2022	1 800 000,00	F	Taux fixe à 0,86 %	0,860	0,863	EUR	T	P	O	A-1
MON538250EUR	BANQUE POSTALE	04/08/2021	06/09/2021	01/01/2022	1 700 000,00	F	Taux fixe à 0,71 %	0,710	0,712	EUR	T	P	O	A-1
MON543190EUR	BANQUE POSTALE	16/11/2022	30/11/2022	01/03/2023	3 500 000,00	F	Taux fixe à 3,36 %	3,360	3,403	EUR	T	C	O	A-1
SG-3M€	SOCIETE GENERALE	30/09/2019	10/10/2019	10/01/2020	3 000 000,00	F	Taux fixe à 0,52 %	0,520	0,529	EUR	T	P	O	A-1

Nature (Pour chaque ligne, indiquer le numéro de contrat)	Emprunts et dettes à l'origine du contrat													
	Organisme prêteur ou chef de file	Date de signature	Date d'émission ou date de mobilisation (1)	Date du premier remboursement	Nominal (2)	Type de taux d'intérêt (3)	Index (4)	Taux initial		Devise	Périodicité des remboursements (6)	Profil d'amortissement (7)	Possibilité de remboursement anticipé O/N	Catégorie d'emprunt (8)
								Niveau de taux (5)	Taux actuariel					
1643 Emprunts en devises (total)					0,00									
16441 Emprunts assortis d'une option de tirage sur ligne de trésorerie (total)					0,00									
165 Dépôts et cautionnements reçus (Total)					0,00									
167 Emprunts et dettes assortis de conditions particulières (Total)					0,00									
1671 Avances consolidées du Trésor (total)					0,00									
1672 Emprunts sur comptes spéciaux du Trésor (total)					0,00									
1675 Dettes pour METP et PPP (total)					0,00									
1676 Dettes envers locataires-acquéreurs (total)					0,00									
1678 Autres emprunts et dettes (total)					0,00									
168 Emprunts et dettes assimilés (Total)					0,00									
1681 Autres emprunts (total)					0,00									
1682 Bons à moyen terme négociables (total)					0,00									
1687 Autres dettes (total)					0,00									
<b>Total général</b>					<b>55 870 217,59</b>									

(1) Si un emprunt donne lieu à plusieurs mobilisations, indiquer la date de la première mobilisation.

(2) Nominal : montant emprunté à l'origine.

(3) Type de taux d'intérêt : F : fixe ; V : variable simple ; C : complexe (c'est-à-dire un taux variable qui n'est pas seulement défini comme la simple addition d'un taux usuel de référence et d'une marge exprimée en point de pourcentage).

(4) Mentionner le ou les types d'index (ex : Euribor 3 mois).

(5) Indiquer le niveau de taux à l'origine du contrat.

(6) Indiquer la périodicité des remboursements : A : annuelle ; M : mensuelle, B : bimestrielle, S : semestrielle, T : trimestrielle, X autre.

(7) Indiquer C pour amortissement constant, P pour amortissement progressif, F pour *in fine*, X pour autres à préciser.

(8) Catégorie d'emprunt à l'origine. Exemple A-1 (cf. la classification des emprunts suivant la typologie de la circulaire IOCB1015077C du 25 juin 2010 sur les produits financiers offerts aux collectivités territoriales).

IV – ANNEXES	IV
ELEMENTS DU BILAN – ETAT DE LA DETTE – REPARTITION PAR NATURE DE DETTE	A2.2

## A2.2 – REPARTITION PAR NATURE DE DETTE (hors 16449 et 166) (suite)

Nature  (Pour chaque ligne, indiquer le numéro de contrat)	Emprunts et dettes au 01/01/N											ICNE de l'exercice
	Couverture ? O/N (10)	Montant couvert	Catégorie d'emprunt après couverture éventuelle (11)	Capital restant dû au 01/01/N	Durée résiduelle (en années)	Taux d'intérêt			Annuité de l'exercice			
						Type de taux (12)	Index (13)	Niveau de taux d'intérêt à la date de vote du budget (14)	Capital	Charges d'intérêt (15)	Intérêts perçus (le cas échéant) (16)	
163 Emprunts obligataires (Total)		0,00		0,00					0,00	0,00	0,00	0,00
164 Emprunts auprès des établissements financiers (Total)		0,00		31 496 663,21					3 744 996,75	684 135,33	0,00	285 954,13
1641 Emprunts en euros (total)		0,00		31 496 663,21					3 744 996,75	684 135,33	0,00	285 954,13
000166	N	0,00	A-1	144 009,78	3,00	V	(Livret A(Préfixé))-Floor -0 sur Livret A(Préfixé)	2,000	35 733,55	720,05	0,00	2 159,59
000172	N	0,00	A-1	324 009,07	4,00	V	(Livret A(Préfixé))-Floor -0 sur Livret A(Préfixé)	2,000	64 157,03	1 620,04	0,00	5 182,80
000173	N	0,00	A-1	197 164,55	4,00	V	(Livret A(Préfixé) + 1.2)-Floor -1.2 sur Livret A(Préfixé)	3,200	40 117,27	3 351,80	0,00	5 011,74
000174	N	0,00	A-1	418 484,16	5,00	V	(Livret A(Préfixé) + 1.2)-Floor -1.2 sur Livret A(Préfixé)	3,200	71 309,33	7 114,23	0,00	11 079,15
000175	N	0,00	A-1	240 591,82	5,00	V	(Livret A(Préfixé) + 1.2)-Floor -1.2 sur Livret A(Préfixé)	3,200	40 996,63	4 090,06	0,00	6 369,55
100000190923	N	0,00	A-1	786 039,45	7,96	F	Taux fixe à 2.07 %	2,086	91 302,96	15 565,32	0,00	599,21
10000071069	N	0,00	A-1	460 085,28	6,96	F	Taux fixe à 2.39 %	2,412	61 122,46	10 450,94	0,00	397,30
10001760933	N	0,00	A-1	1 132 465,44	12,92	F	Taux fixe à 0.52 %	0,521	84 422,50	5 724,38	0,00	393,60

**VILLE DE BRUAY LA BUISSIÈRE - BUDGET GENERAL - BP - 2023**

Nature  (Pour chaque ligne, indiquer le numéro de contrat)	Emprunts et dettes au 01/01/N											ICNE de l'exercice
	Couverture ? O/N (10)	Montant couvert	Catégorie d'emprunt après couverture éventuelle (11)	Capital restant dû au 01/01/N	Durée résiduelle (en années)	Taux d'intérêt			Annuité de l'exercice			
						Type de taux (12)	Index (13)	Niveau de taux d'intérêt à la date de vote du budget (14)	Capital	Charges d'intérêt (15)	Intérêts perçus (le cas échéant) (16)	
1212352	N	0,00	A-1	1 228 246,71	4,00	V	(Livret A(Préfixé) + 0.6)-Floor -0.6 sur Livret	2,600	240 304,18	13 510,71	0,00	25 615,16
1807/001	N	0,00	A-1	1 000 000,00	9,96	F	A(Préfixé) Taux fixe à 1.28 %	1,305	100 000,00	12 489,78	0,00	512,00
197 ream	N	0,00	A-1	3 765 405,07	10,08	F	Taux fixe à 3.54 %	3,640	385 346,28	129 968,23	0,00	19 942,35
198 Ream	N	0,00	A-1	2 157 607,63	8,08	F	Taux fixe à 3.59 %	3,642	201 359,25	78 533,92	0,00	64 962,11
200	N	0,00	A-1	275 263,74	0,67	F	Taux fixe à 4.87 %	4,941	275 263,74	13 591,53	0,00	0,00
201	N	0,00	A-1	215 795,39	0,54	F	Taux fixe à 4.5947 %	4,674	215 795,39	5 032,97	0,00	0,00
3000000-SG	N	0,00	A-1	2 200 000,00	10,75	F	Taux fixe à 1.37 %	1,390	200 000,00	30 558,61	0,00	6 926,11
4591	N	0,00	A-1	1 135 708,38	6,08	V	(Livret A(Préfixé) + 0.6)-Floor -0.6 sur Livret	1,600	154 621,13	18 171,33	0,00	32 277,77
7804163	N	0,00	A-1	466 759,26	2,33	F	A(Préfixé) Taux fixe à 2.99 %	2,990	151 025,76	13 956,10	0,00	6 267,40
7857001/7853338	N	0,00	A-1	387 959,35	3,16	F	Taux fixe à 3.79 %	3,790	91 646,84	14 703,66	0,00	9 420,92
8151975	N	0,00	A-1	723 817,83	5,00	F	Taux fixe à 4.63 %	4,630	107 409,06	33 512,77	0,00	28 460,45
99149962367	N	0,00	A-1	568 336,06	5,54	F	Taux fixe à 3.98 %	4,040	89 779,82	21 290,86	0,00	3 968,03
MIN531670EUR	N	0,00	A-1	742 954,11	12,25	F	Taux fixe à 5.82 %	5,820	39 804,06	43 239,93	0,00	30 578,82
MON272347EUR	N	0,00	A-1	169 226,87	2,83	F	Taux fixe à 2.08 %	2,096	55 242,92	3 090,88	0,00	388,56
MON501400EUR	N	0,00	A-1	435 000,00	7,00	F	Taux fixe à 2.38 %	2,401	60 000,00	9 817,50	0,00	2 206,46
MON510043EUR	N	0,00	A-1	883 427,80	8,92	F	Taux fixe à 1.24 %	1,246	93 368,22	10 521,46	0,00	789,16
MON510044EUR	N	0,00	A-1	1 210 104,60	8,67	F	Taux fixe à 1.2 %	1,205	131 963,62	13 928,90	0,00	1 042,20
MON516886EUR	N	0,00	A-1	1 000 000,00	9,75	F	Taux fixe à 1.66 %	1,670	100 000,00	15 977,50	0,00	3 693,50
MON538249EUR	N	0,00	A-1	1 717 155,06	18,75	F	Taux fixe à 0.86 %	0,863	83 559,71	14 498,53	0,00	3 473,21

## VILLE DE BRUAY LA BUISSIÈRE - BUDGET GENERAL - BP - 2023

Nature  (Pour chaque ligne, indiquer le numéro de contrat)	Emprunts et dettes au 01/01/N											ICNE de l'exercice
	Couverture ? O/N (10)	Montant couvert	Catégorie d'emprunt après couverture éventuelle (11)	Capital restant dû au 01/01/N	Durée résiduelle (en années)	Taux d'intérêt			Annuité de l'exercice			
						Type de taux (12)	Index (13)	Niveau de taux d'intérêt à la date de vote du budget (14)	Capital	Charges d'intérêt (15)	Intérêts perçus (le cas échéant) (16)	
MON538250EUR	N	0,00	A-1	1 592 207,54	13,75	F	Taux fixe à 0.71 %	0,712	108 559,82	11 016,06	0,00	2 604,21
MON543190EUR	N	0,00	A-1	3 500 000,00	19,92	F	Taux fixe à 3.36 %	3,403	175 000,00	115 721,66	0,00	8 999,67
SG-3ME	N	0,00	A-1	2 418 838,26	11,77	F	Taux fixe à 0.52 %	0,529	195 785,22	12 365,62	0,00	2 633,08
1643 Emprunts en devises (total)		0,00		0,00					0,00	0,00	0,00	0,00
16441 Emprunts assortis d'une option de tirage sur ligne de trésorerie (total) (9)		0,00		0,00					0,00	0,00	0,00	0,00
165 Dépôts et cautionnements reçus (Total)		0,00		0,00					0,00	0,00	0,00	0,00
167 Emprunts et dettes assortis de conditions particulières (Total)		0,00		0,00					0,00	0,00	0,00	0,00
1671 Avances consolidées du Trésor (total)		0,00		0,00					0,00	0,00	0,00	0,00
1672 Emprunts sur comptes spéciaux (total)		0,00		0,00					0,00	0,00	0,00	0,00
1675 Dettes pour METP et PPP (total)		0,00		0,00					0,00	0,00	0,00	0,00
1676 Dettes envers locataires-acquéreurs (total)		0,00		0,00					0,00	0,00	0,00	0,00
1678 Autres emprunts et dettes (total)		0,00		0,00					0,00	0,00	0,00	0,00
168 Emprunts et dettes assimilés (Total)		0,00		0,00					0,00	0,00	0,00	0,00
1681 Autres emprunts (total)		0,00		0,00					0,00	0,00	0,00	0,00
1682 Bons à moyen terme négociables (total)		0,00		0,00					0,00	0,00	0,00	0,00
1687 Autres dettes (total)		0,00		0,00					0,00	0,00	0,00	0,00
Total général		0,00		31 496 663,21					3 744 996,75	684 135,33	0,00	285 954,13

(9) S'agissant des emprunts assortis d'une ligne de trésorerie, il faut faire ressortir le remboursement du capital de la dette prévue pour l'exercice correspondant au véritable endettement.

(10) Si l'emprunt est soumis à couverture, il convient de compléter le tableau « détail des opérations de couverture ».

(11) Catégorie d'emprunt. Exemple A-1 (cf. la classification des emprunts suivant la typologie de la circulaire IOCB1015077C du 25 juin 2010 sur les produits financiers offerts aux collectivités territoriales).

(12) Type de taux d'intérêt après opérations de couverture : F : fixe ; V : variable simple ; C : complexe (c'est-à-dire un taux variable qui n'est pas seulement défini comme la simple addition d'un taux usuel de référence et d'une marge exprimée en point de pourcentage).

(13) Mentionner l'index en cours au 01/01/N après opérations de couverture.

(14) Taux après opérations de couverture éventuelles. Pour les emprunts à taux variable, indiquer le niveau à la date de vote du budget.

(15) Il s'agit des intérêts dus au titre du contrat initial et comptabilisés à l'article 66111 « Intérêts réglés à l'échéance » (intérêts décaissés) et intérêts éventuels dus au titre du contrat d'échange éventuel et comptabilisés à l'article 668.

(16) Indiquer les intérêts éventuellement reçus au titre du contrat d'échange éventuel et comptabilisés au 768.

## IV – ANNEXES

IV

## ELEMENTS DU BILAN – ETAT DE LA DETTE – REPARTITION DES EMPRUNTS PAR STRUCTURE DE TAUX

A2.3

## A2.3 – REPARTITION DES EMPRUNTS PAR STRUCTURE DE TAUX (HORS A1)

Emprunts ventilés par structure de taux selon le risque le plus élevé (Pour chaque ligne, indiquer le numéro de contrat) (1)	Organisme prêteur ou chef de file	Nominal (2)	Capital restant dû au 01/01/N (3)	Type d'indices (4)	Durée du contrat	Dates des périodes bonifiées	Taux minimal (5)	Taux maximal (6)	Coût de sortie (7)	Taux maximal après couverture éventuelle (8)	Niveau du taux à la date de vote du budget (9)	Intérêts à payer au cours de l'exercice (10)	Intérêts à percevoir au cours de l'exercice (le cas échéant) (11)	% par type de taux selon le capital restant dû
Echange de taux, taux variable simple plafonné (cap) ou encadré (tunnel) (A)														
TOTAL (A)		0,00	0,00						0,00			0,00	0,00	0,00
Barrière simple (B)														
TOTAL (B)		0,00	0,00						0,00			0,00	0,00	0,00
Option d'échange (C)														
TOTAL (C)		0,00	0,00						0,00			0,00	0,00	0,00
Multiplicateur jusqu'à 3 ou multiplicateur jusqu'à 5 capé (D)														
TOTAL (D)		0,00	0,00						0,00			0,00	0,00	0,00
Multiplicateur jusqu'à 5 (E)														
TOTAL (E)		0,00	0,00						0,00			0,00	0,00	0,00
Autres types de structures (F)														
TOTAL (F)		0,00	0,00						0,00			0,00	0,00	0,00
TOTAL GENERAL		0,00	0,00						0,00			0,00	0,00	0,00

(1) Répartir les emprunts selon le type de structure de taux (de A à F selon la classification de la charte de bonne conduite) en fonction du risque le plus élevé à courir sur toute la durée de vie du contrat de prêt et après opérations de couverture éventuelles.

(2) Nominal : montant emprunté à l'origine. En cas de couverture partielle d'un emprunt, indiquer séparément sur deux lignes la part du nominal couvert et la part non couverte.

(3) En cas de couverture partielle d'un emprunt, indiquer séparément sur deux lignes la part du capital restant dû couvert et la part non couverte.

(4) Indiquer la classification de l'indice sous-jacent suivant la typologie de la circulaire du 25 juin 2010 sur les produits financiers (de 1 à 6). 1 : Indice zone euro / 2 : Indices inflation française ou zone euro ou écart entre ces indices / 3 : Ecart indice zone euro / 4 : Indices hors zone euro ou écart d'indices dont l'un est hors zone euro / 5 : écarts d'indices hors zone euro / 6 : autres indices.

(5) Taux hors opération de couverture. Indiquer le montant, l'index ou la formule correspondant au taux minimal du contrat de prêt sur toute la durée du contrat.

(6) Taux hors opération de couverture. Indiquer le montant, l'index ou la formule correspondant au taux maximal du contrat de prêt sur toute la durée du contrat.

(7) Coût de sortie : indiquer le montant de l'indemnité contractuelle de remboursement définitif de l'emprunt au 01/01/N ou le cas échéant, à la prochaine date d'échéance.

(8) Montant, index ou formule.

(9) Indiquer le niveau de taux après opérations de couverture éventuelles. Pour les emprunts à taux variables, indiquer le niveau du taux à la date de vote du budget.

(10) Indiquer les intérêts à payer au titre du contrat initial et comptabilisés à l'article 66111 et des intérêts éventuels à payer au titre du contrat d'échange et comptabilisés à l'article 668.

(11) Indiquer les intérêts à percevoir au titre du contrat d'échange et comptabilisés au 768.



IV – ANNEXES							IV
ELEMENTS DU BILAN – ETAT DE LA DETTE – TYPOLOGIE DE LA REPARTITION DE L'ENCOURS							A2.4

## A2.4 – TYPOLOGIE DE LA REPARTITION DE L'ENCOURS (1)

Indices sous-jacents		(1) Indices zone euro	(2) Indices inflation française ou zone euro ou écart entre ces indices	(3) Ecart d'indices zone euro	(4) Indices hors zone euro et écarts d'indices dont l'un est un indice hors zone euro	(5) Ecart d'indices hors zone euro	(6) Autres indices
Structure							
(A) Taux fixe simple. Taux variable simple. Echange de taux fixe contre taux variable ou inversement. Echange de taux structuré contre taux variable ou taux fixe (sens unique). Taux variable simple plafonné ( <i>cap</i> ) ou encadré ( <i>tunnel</i> )	Nombre de produits	30	0	0	0	0	
	% de l'encours	99,99	0,00	0,00	0,00	0,00	
	Montant en euros	31 496 663,21	0,00	0,00	0,00	0,00	
(B) Barrière simple. Pas d'effet de levier	Nombre de produits	0	0	0	0	0	
	% de l'encours	0,00	0,00	0,00	0,00	0,00	
	Montant en euros	0,00	0,00	0,00	0,00	0,00	
(C) Option d'échange ( <i>swaption</i> )	Nombre de produits	0	0	0	0	0	
	% de l'encours	0,00	0,00	0,00	0,00	0,00	
	Montant en euros	0,00	0,00	0,00	0,00	0,00	
(D) Multiplicateur jusqu'à 3 ; multiplicateur jusqu'à 5 capé	Nombre de produits	0	0	0	0	0	
	% de l'encours	0,00	0,00	0,00	0,00	0,00	
	Montant en euros	0,00	0,00	0,00	0,00	0,00	
(E) Multiplicateur jusqu'à 5	Nombre de produits	0	0	0	0	0	
	% de l'encours	0,00	0,00	0,00	0,00	0,00	
	Montant en euros	0,00	0,00	0,00	0,00	0,00	
(F) Autres types de structures	Nombre de produits						0
	% de l'encours						0,00
	Montant en euros						0,00

(1) Cette annexe retrace le stock de dette au 01/01/N après opérations de couverture éventuelles.

IV – ANNEXES	IV
ELEMENTS DU BILAN – ETAT DE LA DETTE – DETAIL DES OPERATIONS DE COUVERTURE	A2.5

## A2.5 – DETAIL DES OPERATIONS DE COUVERTURE (1)

A2.5 – DETAIL DES OPERATIONS DE COUVERTURE (1)

Instruments de couverture (Pour chaque ligne, indiquer le numéro de contrat)	Emprunt couvert			Instrument de couverture									
	Référence de l'emprunt couvert	Capital restant dû au 01/01/N	Date de fin du contrat	Organisme co-contractant	Type de couverture (3)	Nature de la couverture (change ou taux)	Notionnel de l'instrument de couverture	Date de début du contrat	Date de fin du contrat	Périodicité de règlement des intérêts (4)	Montant des commissions diverses	Primes éventuelles	
												Primes payées pour l'achat d'option	Primes reçues pour la vente d'option
Taux fixe (total)		0,00					0,00				0,00	0,00	0,00
Taux variable simple (total)		0,00					0,00				0,00	0,00	0,00
Taux complexe (total) (2)		0,00					0,00				0,00	0,00	0,00
Total		0,00					0,00				0,00	0,00	0,00

(1) Si un instrument couvre plusieurs emprunts, distinguer une ligne par emprunt couvert.

(2) Il s'agit d'un taux variable qui n'est pas défini comme la simple addition d'un taux usuel de référence et d'une marge exprimée en point de pourcentage.

(3) Indiquer s'il s'agit d'un *swap*, d'une option (*cap*, *floor*, *tunnel*, *swaption*).

(4) Indiquer la périodicité de règlement des intérêts : A : annuelle, M : mensuelle, B : bimestrielle, S : semestrielle, T : trimestrielle, X : autre.

<b>IV – ANNEXES</b>	<b>IV</b>
<b>ELEMENTS DU BILAN – ETAT DE LA DETTE – DETAIL DES OPERATIONS DE COUVERTURE</b>	<b>A2.5</b>

**A2.5 – DETAIL DES OPERATIONS DE COUVERTURE (1) (suite)**

Instruments de couverture (Pour chaque ligne, indiquer le numéro de contrat)	Référence de l'emprunt couvert	Effet de l'instrument de couverture							
		Taux payé		Taux reçu (7)		Charges et produits constatés depuis l'origine du contrat		Catégorie d'emprunt (8)	
		Index (5)	Niveau de taux (6)	Index	Niveau de taux	Charges c/668	Produits c/768	Avant opération de couverture	Après opération de couverture
Taux fixe (total)						0,00	0,00		
Taux variable simple (total)						0,00	0,00		
Taux complexe (total) (2)						0,00	0,00		
Total						0,00	0,00		

(5) Indiquer l'index utilisé ou la formule de taux.

(6) Pour les emprunts à taux variable, indiquer le niveau à la date de vote du budget.

(7) A compléter si l'instrument de couverture est un swap.

(8) Catégorie d'emprunt. Exemple A-1 (cf. la classification des emprunts suivant la typologie de la circulaire IOCB1015077C du 25 juin 2010 sur les produits financiers offerts aux collectivités territoriales).

<b>IV – ANNEXES</b>	<b>IV</b>
<b>ELEMENTS DU BILAN – ETAT DE LA DETTE</b>	
<b>DETTE POUR FINANCER L'EMPRUNT D'UN AUTRE ORGANISME</b>	<b>A2.6</b>

**A2.6 – DETTE POUR FINANCER L'EMPRUNT D'UN AUTRE ORGANISME (1)**

REPARTITION PAR PRÊTEUR	Dette en capital à l'origine (2)	Dette en capital au 01/01/N de l'exercice	Annuité à payer au cours de l'exercice	Dont	
				Intérêts (3)	Capital
<b>TOTAL</b>	0,00	0,00	0,00	0,00	0,00
<u>Auprès des organismes de droit privé</u>	0,00	0,00	0,00	0,00	0,00
<u>Auprès des organismes de droit public</u>	0,00	0,00	0,00	0,00	0,00
<u>Dettes provenant d'émissions obligataires</u> (ex : émissions publiques ou privées)	0,00	0,00	0,00	0,00	0,00

(1) Il s'agit des cas où une collectivité ou un établissement public accepte de prendre en charge l'emprunt au profit d'un autre organisme sans qu'il y ait pour autant transfert du contrat.

(2) La dette en capital à l'origine correspond à la part de dette prise en charge par la commune.

(3) Il s'agit des intérêts dus au titre du contrat initial et comptabilisés à l'article 66111 et des intérêts éventuels dus au titre du contrat d'échange et comptabilisés à l'article 668.

<b>IV – ANNEXES</b>	<b>IV</b>
<b>ELEMENTS DU BILAN – ETAT DE LA DETTE</b>	
<b>AUTRES DETTES</b>	<b>A2.7</b>

**A2.7 – AUTRES DETTES**

(Issues des engagements juridiques pris autres que ceux destinés à financer la prise en charge d'un emprunt)

<b>IV – ANNEXES</b>	<b>IV</b>
<b>ELEMENTS DU BILAN</b> <b>METHODES UTILISEES POUR LES AMORTISSEMENTS</b>	<b>A3</b>

**A3 – AMORTISSEMENTS – METHODES UTILISEES**

<b>CHOIX DE L'ASSEMBLEE DELIBERANTE</b>	<b>Délibération du</b>
<b>Biens de faible valeur</b> Seuil unitaire en deçà duquel les immobilisations de peu de valeur s'amortissent sur un an (article R. 2321-1 du CGCT) : 0.00 €	2020-12-12

<b>Procédure d'amortissement (linéaire, dégressif, variable)</b>	<b>Catégories de biens amortis</b>	<b>Durée (en années)</b>	
L	FRAIS D ETUDES NON SUIVIS DE TRAVAUX	5	12/12/2020
L	PUBLICITE	0	12/12/2020
L	LOGICIEL	2	12/12/2020
L	PLANTATIONS D'ARBRES ET ARBUSTES	20	12/12/2020
L	IMMEUBLE PRODUCTIFS DE REVENUS	20	12/12/2020
L	REALISATIONS DE VOIRIES	20	12/12/2020
L	RESEAUX D ELECTRIFICATION	5	12/12/2020
L	VEHICULES	5	12/12/2020
L	AUTRES IMMO CORPORELLES	5	12/12/2020
L	FRAIS D'ACQUISITION DES IMMOBILISATIONS	10	12/12/2020
L	TRAVAUX	0	12/12/2020
L	MOBILIER	10	12/12/2020
L	MAT.DE BUREAU ELECT.	5	12/12/2020
L	MATERIEL INFORMATIQUE	5	12/12/2020
L	AUTRES IMMOB.,MAT.CLASSIQUE, OUTILLAGE	5	12/12/2020

IV – ANNEXES	IV
ELEMENTS DU BILAN EQUILIBRE DES OPERATIONS FINANCIERES – DEPENSES	A6.1

## DEPENSES A COUVRIR PAR DES RESSOURCES PROPRES

Art. (1)	Libellé (1)	Propositions nouvelles	Vote (2)
<b>DEPENSES TOTALES A COUVRIR PAR DES RESSOURCES PROPRES =A + B</b>		<b>4 547 500,00</b>	<b>I 4 547 500,00</b>
<b>16 Emprunts et dettes assimilées (A)</b>		<b>3 912 500,00</b>	<b>3 912 500,00</b>
1631	Emprunts obligataires	0,00	0,00
1641	Emprunts en euros	3 750 000,00	3 750 000,00
1643	Emprunts en devises	0,00	0,00
16441	Opérat° afférentes à l'emprunt	0,00	0,00
1671	Avances consolidées du Trésor	0,00	0,00
1672	Emprunts sur comptes spéciaux du Trésor	0,00	0,00
1678	Autres emprunts et dettes	0,00	0,00
1681	Autres emprunts	0,00	0,00
1682	Bons à moyen terme négociables	0,00	0,00
1687	Autres dettes	162 500,00	162 500,00
<b>Dépenses et transferts à déduire des ressources propres (B)</b>		<b>635 000,00</b>	<b>635 000,00</b>
10...	<i>Reprise de dotations, fonds divers et réserves</i>		
10...	Reversement de dotations, fonds divers et réserves		
10226	Taxe d'aménagement	0,00	0,00
1068	Excédents de fonctionnement capitalisés	635 000,00	635 000,00
139	<i>Subv. invest. transférées cpte résultat</i>	0,00	0,00
020	Dépenses imprévues	0,00	0,00

	Op. de l'exercice I	Restes à réaliser en dépenses de l'exercice précédent (3) (4)	Solde d'exécution D001 (3) (4)	TOTAL II
<b>Dépenses à couvrir par des ressources propres</b>	<b>4 547 500,00</b>	<b>1 871 501,44</b>	<b>3 220 243,42</b>	<b>9 639 244,86</b>

(1) Détailler les chapitres budgétaires par article conformément au plan de comptes.

(2) Crédits de l'exercice votés lors de la séance.

(3) Inscrire uniquement si le compte administratif est voté ou en cas de reprise anticipée des résultats de l'exercice précédent.

(4) Indiquer le montant correspondant figurant en II - Présentation générale du budget – vue d'ensemble.

IV – ANNEXES	IV
ELEMENTS DU BILAN EQUILIBRE DES OPERATIONS FINANCIERES – RECETTES	A6.2

## RESSOURCES PROPRES

Art. (1)	Libellé (1)	Propositions nouvelles	Vote (2)
<b>RECETTES (RESSOURCES PROPRES) = a + b</b>		<b>9 193 633,81</b>	<b>III 9 193 633,81</b>
<b>Ressources propres externes de l'année (a)</b>		<b>870 000,00</b>	<b>870 000,00</b>
10222	FCTVA	800 000,00	800 000,00
10223	TLE	0,00	0,00
10226	Taxe d'aménagement	70 000,00	70 000,00
10228	Autres fonds	0,00	0,00
13146	Attributions de compensation d'investissement	0,00	0,00
13156	Attributions de compensation d'investissement	0,00	0,00
13246	Attributions de compensation d'investissement	0,00	0,00
13256	Attributions de compensation d'investissement	0,00	0,00
138	Autres subvent° invest. non transf.	0,00	0,00
26...	Participations et créances rattachées		
27...	Autres immobilisations financières		
<b>Ressources propres internes de l'année (b) (3)</b>		<b>8 323 633,81</b>	<b>8 323 633,81</b>
15...	Provisions pour risques et charges		
169	Primes de remboursement des obligations	0,00	0,00
26...	Participations et créances rattachées		
27...	Autres immobilisations financières		
28...	Amortissement des immobilisations		
28031	Frais d'études	0,00	0,00
2804132	Subv. Dpt : Bâtiments, installations	0,00	0,00
280422	Privé : Bâtiments, installations	2 700,00	2 700,00
28051	Concessions et droits similaires	22 800,00	22 800,00
28121	Plantations d'arbres et d'arbustes	300,00	300,00
28132	Immeubles de rapport	85 600,00	85 600,00
281534	Réseaux d'électrification	3 400,00	3 400,00
28158	Autres installat°, matériel et outillage	35 400,00	35 400,00
28182	Matériel de transport	215 400,00	215 400,00
28183	Matériel de bureau et informatique	142 300,00	142 300,00
28184	Mobilier	62 800,00	62 800,00
28188	Autres immo. corporelles	388 200,00	388 200,00
29...	Prov. pour dépréciat° immobilisations		
39...	Prov. dépréciat° des stocks et en-cours		
481...	Charges à rép. sur plusieurs exercices		
4812	Frais d'acquisition des immobilisations	0,00	0,00
4817	Pénalités de renégociation de la dette	161 100,00	161 100,00
49...	Prov. dépréc. comptes de tiers		
59...	Prov. dépréc. comptes financiers		
024	Produits des cessions d'immobilisations	766 814,00	766 814,00
021	Virement de la sect° de fonctionnement	6 436 819,81	6 436 819,81

	Opérations de l'exercice III	Restes à réaliser en recettes de l'exercice précédent (4) (5)	Solde d'exécution R001 (4) (5)	Affectation R1068 (4)	TOTAL IV
Total ressources propres disponibles	9 193 633,81	774 264,63	0,00	4 317 480,23	14 285 378,67

	Montant
Dépenses à couvrir par des ressources propres	II 9 639 244,86
Ressources propres disponibles	IV 14 285 378,67



Solde	V = IV – II (6)	4 646 133,81
-------	-----------------	--------------

- (1) Les comptes 15, 169, 26, 27, 28, 29, 39, 481, 49 et 59 sont à détailler conformément au plan de comptes.
- (2) Crédits de l'exercice votés lors de la séance.
- (3) Les comptes 15, 29, 39, 49 et 59 sont présentés uniquement si la commune ou l'établissement applique le régime des provisions budgétaires.
- (4) Inscrire uniquement si le compte administratif est voté ou en cas de reprise anticipée des résultats de l'exercice précédent.
- (5) Indiquer le montant correspondant figurant en II - Présentation générale du budget – vue d'ensemble.
- (6) Indiquer le signe algébrique.

<b>IV – ANNEXES</b>	<b>IV</b>
<b>ELEMENTS DU BILAN</b>	
<b>ETAT DES CHARGES TRANSFEREES</b>	<b>A8</b>

**A8 – ETAT DES CHARGES TRANSFEREES**

Exercice	Nature de la dépense transférée	Durée de l'étalement (en mois)	Date de la délibération	Montant de la dépense transférée au compte 481 (I)	Montant amorti au titre des exercices précédents (II)	Montant de la dotation aux amortissements de l'exercice (c/6812) (III)	Solde (1)
<b>TOTAL</b>				<b>0,00</b>	<b>0,00</b>	<b>0,00</b>	<b>0,00</b>

(1) Correspond au montant de la charge restant à amortir = I – (II + III).

Exercice	Nature de la dépense transférée	Durée de l'étalement (en mois)	Date de la délibération	Montant de la dépense transférée au compte 481 (I)	Montant amorti au titre des exercices précédents (II)	Montant de la dotation aux amortissements de l'exercice (c/6862) (III)	Solde (1)
<b>TOTAL</b>				<b>2 040 000,00</b>	<b>1 259 603,76</b>	<b>161 075,47</b>	<b>619 320,77</b>
2015	Indemnités reamenagement emprunt	14	21/12/2015	1 750 000,00	1 056 603,76	132 075,47	561 320,77
2016	Indemnités reamenagement emprunt	10	21/12/2015	290 000,00	203 000,00	29 000,00	58 000,00

(1) Correspond au montant de la charge restant à amortir = I – (II + III).

IV – ANNEXES																IV
ENGAGEMENTS HORS BILAN – ENGAGEMENTS DONNES ET RECUS EMPRUNTS GARANTIS PAR LA COMMUNE OU L'ETABLISSEMENT																B1.1

## B1.1 – 8015 – ETAT DES EMPRUNTS GARANTIS PAR LA COMMUNE OU L'ETABLISSEMENT (art. L. 2313-1 6°, L. 5211-36 et L. 5711-1 du CGCT)

Désignation du bénéficiaire	Année de mobilisation et profil d'amortissement de l'emprunt (1)		Objet de l'emprunt garanti	Organisme prêteur ou chef de file	Montant initial	Capital restant dû au 01/01/N	Durée résiduelle	Périodicité des remboursements (2)	Taux initial			Taux à la date de vote du budget (6)			Catégorie d'emprunt (7)	Indices ou devises pouvant modifier l'emprunt	Annuité garantie au cours de l'exercice	
	Année	Profil							Taux (3)	Index (4)	Taux actuariel (5)	Taux (3)	Index (4)	Niveau de taux			En intérêts (8)	En capital
Total des emprunts contractés par des collectivités ou des EP (hors logements sociaux)					0,00	0,00											0,00	0,00
Total des emprunts autres que ceux contractés par des collectivités ou des EP (hors logements sociaux)					229 283,32	45 509,80											910,43	10 587,69
C.A.L 62	1991	P		CDC	37 807,36	2 154,53	0,92	A	V	Livret A(Préfixé) + 1,3	5,800	V	Livret A(Préfixé) + 1,3	3,550	A-1	EUR	71,10	2 154,53
C.A.L 62	1992	P		CDC	19 665,92	2 185,05	1,50	A	V	Livret A(Préfixé) + 1,3	5,800	V	Livret A(Préfixé) + 1,3	3,300	A-1	EUR	50,26	1 088,11
C.A.L 62	1993	P		CDC	19 513,47	3 094,28	2,67	A	V	Livret A(Préfixé) + 1,3	5,800	V	Livret A(Préfixé) + 1,3	3,550	A-1	EUR	102,11	1 003,08
C.A.L 62	1994	P		CDC	20 275,72	4 179,86	3,50	A	V	Livret A(Préfixé) + 1,3	5,800	V	Livret A(Préfixé) + 1,3	3,300	A-1	EUR	96,14	1 033,02
C.A.L 62	1995	P		CDC	17 684,09	3 471,37	4,75	A	V	Livret A(Préfixé) + 0,8	4,800	V	Livret A(Préfixé) + 0,8	2,800	A-1	EUR	97,20	670,18
C.A.L 62	1996	P		CDC	24 696,74	5 853,55	5,00	A	V	Livret A(Préfixé) + 0,8	4,800	V	Livret A(Préfixé) + 0,8	2,800	A-1	EUR	76,10	1 005,62
C.A.L 62	1996	P		CDC	20 885,52	4 950,29	5,00	A	V	Livret A(Préfixé) + 0,8	4,800	V	Livret A(Préfixé) + 0,8	2,800	A-1	EUR	64,35	850,44

Désignation du bénéficiaire	Année de mobilisation et profil d'amortissement de l'emprunt (1)		Objet de l'emprunt garanti	Organisme prêteur ou chef de file	Montant initial	Capital restant dû au 01/01/N	Durée résiduelle	Périodicité des remboursements (2)	Taux initial			Taux à la date de vote du budget (6)			Catégorie d'emprunt (7)	Indices ou devises pouvant modifier l'emprunt	Annuité garantie au cours de l'exercice	
	Année	Profil							Taux (3)	Index (4)	Taux actu-riel (5)	Taux (3)	Index (4)	Niveau de taux			En intérêts (8)	En capital
C.A.L 62	1997	P		CDC	30 642,25	8 744,57	6,08	A	V	Livret A(Préfixé) + 0.8	4,300	V	Livret A(Préfixé) + 0.8	1,800	A-1	EUR	157,40	1 240,19
C.A.L 62	1997	P		CDC	38 112,25	10 876,30	6,08	A	V	Livret A(Préfixé) + 0.8	4,300	V	Livret A(Préfixé) + 0.8	1,800	A-1	EUR	195,77	1 542,52
<b>Total des emprunts contractés pour des opérations de logement social</b>					<b>157 926 843,99</b>	<b>95 075 753,28</b>											<b>2 243 074,72</b>	<b>6 620 482,61</b>
HABITAT 62-59 PICARDIE SA	1992	P		CDC	56 863,48	6 441,44	1,25	A	V	Livret A(Préfixé) + 1.2	5,800	V	Livret A(Préfixé) + 1.2	1,950	A-1	EUR	132,28	3 217,11
HABITAT 62-59 PICARDIE SA	1993	P		CDC	29 224,48	4 829,80	2,08	A	V	Livret A(Préfixé) + 1.2	5,800	V	Livret A(Préfixé) + 1.2	1,950	A-1	EUR	96,70	1 606,58
HABITAT 62-59 PICARDIE SA	1996	P		CDC	1 009 109,91	226 609,35	5,25	A	V	Livret A(Préfixé) + 1.3	4,800	V	Livret A(Préfixé) + 1.3	3,300	A-1	EUR	8 948,63	39 793,20
HABITAT 62-59 PICARDIE SA	1995	P		CDC	52 564,42	10 318,35	4,58	A	V	Livret A(Préfixé) + 0.8	4,800	V	Livret A(Préfixé) + 0.8	2,800	A-1	EUR	288,91	2 113,55
HABITAT 62-59 PICARDIE SA	1997	P		CDC	375 342,64	93 651,64	6,25	A	V	Livret A(Préfixé) + 1.3	4,800	V	Livret A(Préfixé) + 1.3	3,300	A-1	EUR	3 542,57	14 410,07
HABITAT 62-59 PICARDIE SA	1998	P		CDC	247 828,75	81 813,28	7,42	A	V	Livret A(Préfixé) + 1.2	4,800	V	Livret A(Préfixé) + 1.2	2,200	A-1	EUR	1 799,89	10 176,07
HABITAT 62-59 PICARDIE SA	2001	P		CDC	1 209 942,12	479 166,20	10,58	A	V	Livret A(Préfixé) + 0.7	3,700	V	Livret A(Préfixé) + 0.7	2,700	A-1	EUR	12 937,49	45 560,50
HABITAT 62-59 PICARDIE SA	2005	P		CDC	633 310,00	388 314,31	17,42	A	V	Livret A(Préfixé) + 0.7	2,950	V	Livret A(Préfixé) + 0.7	1,700	A-1	EUR	6 601,34	19 455,63
HABITAT 62-59 PICARDIE SA	2006	P		CDC	415 865,12	168 767,22	6,42	A	V	Livret A(Préfixé) + 1.3	3,550	V	Livret A(Préfixé) + 1.3	3,300	A-1	EUR	3 881,65	23 236,07
HABITAT 62-59 PICARDIE SA	2006	P		CDC	524 455,76	211 385,18	6,67	A	V	Livret A(Préfixé) + 1.3	4,050	V	Livret A(Préfixé) + 1.3	3,550	A-1	EUR	6 975,71	27 321,95

Désignation du bénéficiaire	Année de mobilisation et profil d'amortissement de l'emprunt (1)		Objet de l'emprunt garanti	Organisme prêteur ou chef de file	Montant initial	Capital restant dû au 01/01/N	Durée résiduelle	Périodicité des remboursements (2)	Taux initial			Taux à la date de vote du budget (6)			Catégorie d'emprunt (7)	Indices ou devises pouvant modifier l'emprunt	Annuité garantie au cours de l'exercice	
	Année	Profil							Taux (3)	Index (4)	Taux actuariel (5)	Taux (3)	Index (4)	Niveau de taux			En intérêts (8)	En capital
HABITAT 62-59 PICARDIE SA	2005	P		CDC	640 365,13	251 378,13	6,92	A	V	Livret A(Préfixé) + 1,3	3,300	V	Livret A(Préfixé) + 1,3	3,550	A-1	EUR	8 295,48	32 491,11
HABITAT 62-59 PICARDIE SA	2005	P		CDC	93 467,10	29 643,94	4,92	A	V	Livret A(Préfixé) + 1,3	3,300	V	Livret A(Préfixé) + 1,3	3,550	A-1	EUR	978,25	5 548,18
HABITAT 62-59 PICARDIE SA	2006	P		CDC	851 466,55	317 557,59	5,17	A	V	Livret A(Préfixé) + 1,3	3,550	V	Livret A(Préfixé) + 1,3	3,300	A-1	EUR	7 303,82	51 305,17
HABITAT 62-59 PICARDIE SA	2006	P		CDC	288 906,79	106 970,43	5,42	A	V	Livret A(Préfixé) + 1,3	3,550	V	Livret A(Préfixé) + 1,3	3,300	A-1	EUR	2 460,32	17 282,33
HABITAT 62-59 PICARDIE SA	2005	P		CDC	295 358,74	105 597,55	5,92	A	V	Livret A(Préfixé) + 1,3	3,300	V	Livret A(Préfixé) + 1,3	3,550	A-1	EUR	3 484,72	16 195,07
HABITAT 62-59 PICARDIE SA	2005	P		CDC	309 535,95	110 666,40	5,92	A	V	Livret A(Préfixé) + 1,3	3,300	V	Livret A(Préfixé) + 1,3	3,550	A-1	EUR	3 651,99	16 972,45
HABITAT 62-59 PICARDIE SA	2006	P		CDC	1 411 926,94	468 039,95	4,17	A	V	Livret A(Préfixé) + 1,3	3,550	V	Livret A(Préfixé) + 1,3	3,300	A-1	EUR	10 764,92	91 281,53
HABITAT 62-59 PICARDIE SA	2006	P		CDC	311 879,66	270 843,83	38,33	S	V	Livret A(Préfixé)	2,263	V	Livret A(Préfixé)	2,010	A-1	EUR	6 746,85	3 263,47
HABITAT 62-59 PICARDIE SA	2006	P		CDC	1 191 354,94	891 085,08	23,33	S	V	Livret A(Préfixé)	2,263	V	Livret A(Préfixé)	2,010	A-1	EUR	22 096,12	24 357,41
HABITAT 62-59 PICARDIE SA	2013	P		CDC	641 597,49	265 233,99	5,25	A	V	Livret A(Préfixé) + 1,2	2,450	V	Livret A(Préfixé) + 1,2	2,200	A-1	EUR	5 835,15	44 029,64
HABITAT 62-59 PICARDIE SA	2013	P		CDC	247 876,47	111 996,45	6,25	A	V	Livret A(Préfixé) + 1,2	2,450	V	Livret A(Préfixé) + 1,2	2,200	A-1	EUR	2 463,92	15 930,84
ICF NORD EST	1997	P		CDC	649 043,43	174 955,53	5,83	A	V	Livret A(Préfixé) + 1,3	4,800	V	Livret A(Préfixé) + 1,3	2,050	A-1	EUR	3 777,89	29 202,29
ICF NORD EST	1998	P		CDC	120 944,97	41 435,13	7,00	A	V	Livret A(Préfixé) + 1,3	4,800	V	Livret A(Préfixé) + 1,3	2,050	A-1	EUR	745,83	5 235,61
ICF NORD EST	2014	P		CDC	407 220,70	173 163,71	5,83	A	V	Livret A(Préfixé) + 1,2	1,950	V	Livret A(Préfixé) + 1,2	1,950	A-1	EUR	3 376,69	29 193,03

Désignation du bénéficiaire	Année de mobilisation et profil d'amortissement de l'emprunt (1)		Objet de l'emprunt garanti	Organisme prêteur ou chef de file	Montant initial	Capital restant dû au 01/01/N	Durée rési- duelle	Périodi- cité des rem- bour- sements (2)	Taux initial			Taux à la date de vote du budget (6)			Catégorie d'emprunt (7)	Indices ou devises pouvant modifier l'emprunt	Annuité garantie au cours de l'exercice	
	Année	Profil							Taux (3)	Index (4)	Taux actua- riel (5)	Taux (3)	Index (4)	Niveau de taux			En intérêts (8)	En capital
ICF NORD EST	2015	P		CDC	77 449,03	41 051,08	7,00	A	V	Livret A(Préfixé) + 1.2	1,950	V	Livret A(Préfixé) + 1.2	1,950	A-1	EUR	800,50	5 222,31
LOGIS 62	1986	P		CDC	2 654 030,68	132 442,35	0,67	A	V	Livret A(Préfixé) + 0.52	4,944	V	Livret A(Préfixé) + 0.52	2,770	A-1	EUR	3 337,55	132 442,35
LOGIS 62	1988	P		CDC	1 814 143,31	257 418,77	2,33	A	V	Livret A(Préfixé) + 0.52	4,944	V	Livret A(Préfixé) + 0.52	2,520	A-1	EUR	3 912,77	85 788,33
LOGIS 62	1988	P		CDC	1 332 907,49	188 061,33	2,92	A	V	Livret A(Préfixé) + 0.52	4,944	V	Livret A(Préfixé) + 0.52	2,770	A-1	EUR	4 739,15	61 438,92
LOGIS 62	1991	P		CDC	194 326,76	50 091,18	5,58	A	V	Livret A(Préfixé) + 0.52	4,944	V	Livret A(Préfixé) + 0.52	2,770	A-1	EUR	1 262,30	7 942,16
LOGIS 62	1991	P		CDC	82 093,80	16 694,93	3,92	A	V	Livret A(Préfixé) + 1.3	5,800	V	Livret A(Préfixé) + 1.3	3,550	A-1	EUR	550,93	4 003,14
LOGIS 62	1993	P		CDC	20 031,80	5 707,28	5,67	A	V	Livret A(Préfixé) + 1.3	5,800	V	Livret A(Préfixé) + 1.3	3,550	A-1	EUR	188,34	887,52
LOGIS 62	1993	P		CDC	19 543,96	5 568,37	5,75	A	V	Livret A(Préfixé) + 1.3	5,800	V	Livret A(Préfixé) + 1.3	3,550	A-1	EUR	183,76	865,91
LOGIS 62	1993	P		CDC	6 662,02	1 898,10	5,83	A	V	Livret A(Préfixé) + 1.3	5,800	V	Livret A(Préfixé) + 1.3	3,550	A-1	EUR	62,64	295,17
LOGIS 62	1994	P		CDC	36 526,78	11 876,28	6,50	A	V	Livret A(Préfixé) + 1.3	5,800	V	Livret A(Préfixé) + 1.3	3,300	A-1	EUR	273,15	1 661,31
LOGIS 62	1994	P		CDC	22 120,35	7 104,74	6,58	A	V	Livret A(Préfixé) + 1.3	5,800	V	Livret A(Préfixé) + 1.3	3,550	A-1	EUR	234,46	934,12
LOGIS 62	1996	P		CDC	833 635,96	226 088,75	10,50	A	V	Livret A(Préfixé) + 1.25	4,800	V	Livret A(Préfixé) + 1.25	3,251	A-1	EUR	7 424,39	25 936,05
LOGIS 62	1995	P		CDC	19 864,11	7 303,00	7,00	A	V	Livret A(Préfixé) + 1.3	5,800	V	Livret A(Préfixé) + 1.3	3,550	A-1	EUR	131,45	922,78
LOGIS 62	1995	P		CDC	34 331,52	12 353,36	7,25	A	V	Livret A(Préfixé) + 1.3	5,800	V	Livret A(Préfixé) + 1.3	3,300	A-1	EUR	284,13	1 507,92

Désignation du bénéficiaire	Année de mobilisation et profil d'amortissement de l'emprunt (1)		Objet de l'emprunt garanti	Organisme prêteur ou chef de file	Montant initial	Capital restant dû au 01/01/N	Durée résiduelle	Périodicité des remboursements (2)	Taux initial			Taux à la date de vote du budget (6)			Catégorie d'emprunt (7)	Indices ou devises pouvant modifier l'emprunt	Annuité garantie au cours de l'exercice	
	Année	Profil							Taux (3)	Index (4)	Taux actuariel (5)	Taux (3)	Index (4)	Niveau de taux			En intérêts (8)	En capital
LOGIS 62	1995	P		CDC	23 964,99	7 823,88	7,67	A	V	Livret A(Préfixé) + 0,8	4,800	V	Livret A(Préfixé) + 0,8	2,800	A-1	EUR	219,07	885,95
LOGIS 62	1996	P		CDC	50 064,26	18 413,87	8,00	A	V	Livret A(Préfixé) + 0,8	4,800	V	Livret A(Préfixé) + 0,8	2,800	A-1	EUR	239,38	2 068,97
LOGIS 62	1996	P		CDC	32 715,56	8 757,37	5,17	A	V	Livret A(Préfixé) + 0,8	4,800	V	Livret A(Préfixé) + 0,8	1,800	A-1	EUR	157,63	1 432,46
LOGIS 62	1996	P		CDC	33 691,23	8 952,74	5,33	A	V	Livret A(Préfixé) + 0,8	4,300	V	Livret A(Préfixé) + 0,8	1,800	A-1	EUR	161,15	1 464,44
LOGIS 62	1997	P		CDC	41 664,32	11 889,98	6,25	A	V	Livret A(Préfixé) + 0,8	4,300	V	Livret A(Préfixé) + 0,8	1,800	A-1	EUR	214,02	1 686,29
LOGIS 62	1999	P		CDC	168 763,99	57 827,06	8,25	A	V	Livret A(Préfixé) + 0,8	3,800	V	Livret A(Préfixé) + 0,8	1,800	A-1	EUR	1 040,89	6 372,08
LOGIS 62	2000	P		CDC	919 926,37	138 053,35	1,67	A	F	Taux fixe à 5,5 %	5,500	F	Taux fixe à 5,5 %	5,500	A-1	EUR	7 592,93	66 997,75
LOGIS 62	2000	P		CDC	55 034,10	21 858,06	9,42	A	V	Livret A(Préfixé) + 1,3	3,550	V	Livret A(Préfixé) + 1,3	2,300	A-1	EUR	502,74	2 100,32
LOGIS 62	2003	P		CDC	1 836 274,93	1 068 830,77	15,92	A	V	Livret A(Préfixé) + 1,2	3,450	V	Livret A(Préfixé) + 1,2	3,200	A-1	EUR	34 202,58	52 194,25
LOGIS 62	2003	P		CDC	381 658,01	296 235,41	30,92	A	V	Livret A(Préfixé) + 1,2	3,450	V	Livret A(Préfixé) + 1,2	3,200	A-1	EUR	9 479,53	7 337,29
LOGIS 62	2006	P		CDC	1 983 240,00	1 459 131,61	23,83	A	V	Livret A(Préfixé) + 1	3,750	V	Livret A(Préfixé) + 1	3,000	A-1	EUR	43 773,95	40 170,14
LOGIS 62	2006	P		CDC	399 380,00	330 977,43	33,83	A	V	Livret A(Préfixé) + 1	3,750	V	Livret A(Préfixé) + 1	3,000	A-1	EUR	9 929,32	5 188,07
LOGIS 62	2008	P		CDC	145 974,00	11 187,49	0,50	A	V	Livret A(Préfixé) + 0,8	4,300	V	Livret A(Préfixé) + 0,8	1,800	A-1	EUR	201,37	11 187,49
LOGIS 62	2008	P		CDC	1 420 794,92	912 072,46	17,40	A	V	Livret A(Préfixé) + 1,23	5,230	V	Livret A(Préfixé) + 1,23	2,230	A-1	EUR	20 339,22	41 735,10

Désignation du bénéficiaire	Année de mobilisation et profil d'amortissement de l'emprunt (1)		Objet de l'emprunt garanti	Organisme prêteur ou chef de file	Montant initial	Capital restant dû au 01/01/N	Durée résiduelle	Périodicité des remboursements (2)	Taux initial			Taux à la date de vote du budget (6)			Catégorie d'emprunt (7)	Indices ou devises pouvant modifier l'emprunt	Annuité garantie au cours de l'exercice	
	Année	Profil							Taux (3)	Index (4)	Taux actuariel (5)	Taux (3)	Index (4)	Niveau de taux			En intérêts (8)	En capital
LOGIS 62	2008	P		CDC	1 063 591,20	537 593,42	10,65	A	V	Livret A(Préfixé) + 1.25	5,250	V	Livret A(Préfixé) + 1.25	3,250	A-1	EUR	17 471,79	41 437,36
LOGIS 62	2008	P		CDC	3 035 944,39	1 487 986,61	8,65	A	V	Livret A(Préfixé) + 1.25	5,250	V	Livret A(Préfixé) + 1.25	5,250	A-1	EUR	48 359,56	144 982,80
LOGIS 62	2011	P		CDC	140 960,00	39 027,80	3,50	A	V	Livret A(Préfixé)	2,600	V	Livret A(Préfixé)	1,000	A-1	EUR	390,28	9 846,84
LOGIS 62	2014	P		CDC	1 143 347,10	490 006,10	5,67	A	V	Livret A(Préfixé) + 0.52	1,520	V	Livret A(Préfixé) + 0.52	1,520	A-1	EUR	15 353,75	81 667,66
LOGIS 62	2014	P		CDC	916 174,97	458 087,67	7,33	A	V	Livret A(Préfixé) + 0.52	1,520	V	Livret A(Préfixé) + 0.52	1,520	A-1	EUR	10 769,68	57 260,94
LOGIS 62	2014	P		CDC	676 519,32	338 259,79	7,92	A	V	Livret A(Préfixé) + 0.52	1,520	V	Livret A(Préfixé) + 0.52	1,520	A-1	EUR	7 606,35	42 282,46
LOGIS 62	2014	P		CDC	118 593,41	68 659,37	10,58	A	V	Livret A(Préfixé) + 0.52	1,520	V	Livret A(Préfixé) + 0.52	1,520	A-1	EUR	1 047,96	6 241,76
LOGIS 62	2014	P		CDC	45 969,68	28 461,20	8,92	A	V	Livret A(Préfixé) + 1.2	2,200	V	Livret A(Préfixé) + 1.2	1,950	A-1	EUR	554,99	2 923,63
LOGIS 62	2014	P		CDC	12 571,24	8 286,53	10,67	A	V	Livret A(Préfixé) + 1.2	2,200	V	Livret A(Préfixé) + 1.2	1,950	A-1	EUR	161,58	682,71
LOGIS 62	2014	P		CDC	12 265,11	8 084,72	10,75	A	V	Livret A(Préfixé) + 1.2	2,200	V	Livret A(Préfixé) + 1.2	1,950	A-1	EUR	157,65	666,08
LOGIS 62	2014	P		CDC	20 904,23	13 779,33	10,83	A	V	Livret A(Préfixé) + 1.2	2,200	V	Livret A(Préfixé) + 1.2	1,950	A-1	EUR	268,70	1 135,24
LOGIS 62	2014	P		CDC	24 071,82	16 359,60	11,50	A	V	Livret A(Préfixé) + 1.2	2,200	V	Livret A(Préfixé) + 1.2	1,950	A-1	EUR	319,01	1 223,20
LOGIS 62	2014	P		CDC	14 577,73	9 824,47	11,58	A	V	Livret A(Préfixé) + 1.2	2,200	V	Livret A(Préfixé) + 1.2	1,950	A-1	EUR	191,58	734,57
LOGIS 62	2014	P		CDC	1 040 524,97	747 228,61	15,50	A	V	Livret A(Préfixé) + 1.2	2,200	V	Livret A(Préfixé) + 1.2	1,950	A-1	EUR	14 570,96	40 244,78



Désignation du bénéficiaire	Année de mobilisation et profil d'amortissement de l'emprunt (1)		Objet de l'emprunt garanti	Organisme prêteur ou chef de file	Montant initial	Capital restant dû au 01/01/N	Durée résiduelle	Périodicité des remboursements (2)	Taux initial			Taux à la date de vote du budget (6)			Catégorie d'emprunt (7)	Indices ou devises pouvant modifier l'emprunt	Annuité garantie au cours de l'exercice	
	Année	Profil							Taux (3)	Index (4)	Taux actuariel (5)	Taux (3)	Index (4)	Niveau de taux			En intérêts (8)	En capital
LOGIS 62	2015	P		CDC	13 090,80	9 469,41	12,00	A	V	Livret A(Préfixé) + 1.2	2,200	V	Livret A(Préfixé) + 1.2	1,950	A-1	EUR	184,65	647,03
LOGIS 62	2014	P		CDC	23 598,54	16 396,96	12,25	A	V	Livret A(Préfixé) + 1.2	2,200	V	Livret A(Préfixé) + 1.2	1,950	A-1	EUR	319,74	1 120,38
LOGIS 62	2014	P		CDC	15 581,85	10 241,73	12,67	A	V	Livret A(Préfixé) + 0.8	1,800	V	Livret A(Préfixé) + 0.8	1,550	A-1	EUR	158,75	717,18
LOGIS 62	2015	P		CDC	32 551,37	22 870,92	13,00	A	V	Livret A(Préfixé) + 0.8	1,800	V	Livret A(Préfixé) + 0.8	1,550	A-1	EUR	354,50	1 475,37
LOGIS 62	2014	P		CDC	20 227,46	12 451,90	10,17	A	V	Livret A(Préfixé) + 0.8	1,800	V	Livret A(Préfixé) + 0.8	1,550	A-1	EUR	193,00	1 046,96
LOGIS 62	2014	P		CDC	20 679,49	12 730,20	10,33	A	V	Livret A(Préfixé) + 0.8	1,800	V	Livret A(Préfixé) + 0.8	1,550	A-1	EUR	197,32	1 070,35
LOGIS 62	2014	P		CDC	25 752,12	16 426,48	11,25	A	V	Livret A(Préfixé) + 0.8	1,800	V	Livret A(Préfixé) + 0.8	1,550	A-1	EUR	254,61	1 256,07
LOGIS 62	2014	P		CDC	221 104,34	149 532,41	13,25	A	V	Livret A(Préfixé) + 0.8	1,800	V	Livret A(Préfixé) + 0.8	1,550	A-1	EUR	2 317,75	9 646,13
LOGIS 62	2014	P		CDC	38 800,22	27 264,89	14,42	A	V	Livret A(Préfixé) + 1.2	2,200	V	Livret A(Préfixé) + 1.2	1,950	A-1	EUR	531,67	1 582,31
LOGIS 62	2015	P		CDC	1 493 192,61	1 206 495,00	21,00	A	V	Livret A(Préfixé) + 1.2	2,200	V	Livret A(Préfixé) + 1.2	1,950	A-1	EUR	23 526,65	44 440,82
LOGIS 62	2014	P		CDC	221 068,81	89 888,39	4,92	A	V	Livret A(Préfixé) + 0.65	1,650	V	Livret A(Préfixé) + 0.65	1,400	A-1	EUR	1 258,44	17 481,29
LOGIS 62	2014	P		CDC	103 500,12	47 205,28	5,50	A	V	Livret A(Préfixé) + 0.8	1,800	V	Livret A(Préfixé) + 0.8	1,550	A-1	EUR	731,68	7 568,14
LOGIS 62	2014	P		CDC	901 503,83	373 276,41	4,73	A	V	Livret A(Préfixé) + 1.2	2,200	V	Livret A(Préfixé) + 1.2	2,200	A-1	EUR	8 212,08	72 159,79
LOGIS 62	2014	P		CDC	2 552 245,13	1 747 463,58	13,65	A	V	Livret A(Préfixé) + 1.2	2,200	V	Livret A(Préfixé) + 1.2	2,200	A-1	EUR	38 444,20	111 607,06

Désignation du bénéficiaire	Année de mobilisation et profil d'amortissement de l'emprunt (1)		Objet de l'emprunt garanti	Organisme prêteur ou chef de file	Montant initial	Capital restant dû au 01/01/N	Durée rési- duelle	Périodi- cité des rem- bour- sements (2)	Taux initial			Taux à la date de vote du budget (6)			Catégorie d'emprunt (7)	Indices ou devises pouvant modifier l'emprunt	Annuité garantie au cours de l'exercice	
	Année	Profil							Taux (3)	Index (4)	Taux actua- riel (5)	Taux (3)	Index (4)	Niveau de taux			En intérêts (8)	En capital
LOGIS 62	2014	P		CDC	1 205 053,42	959 299,40	22,40	A	V	Livret A(Préfixé) + 1,2	2,200	V	Livret A(Préfixé) + 1,2	2,200	A-1	EUR	21 104,59	34 433,74
LOGIS 62	2014	P		CDC	847 351,01	606 535,84	15,65	A	V	Livret A(Préfixé) + 1,2	2,200	V	Livret A(Préfixé) + 1,2	2,200	A-1	EUR	13 343,79	33 305,73
LOGIS 62	2014	P		CDC	658 730,43	368 219,18	8,50	A	V	Livret A(Préfixé) + 0,6	1,600	V	Livret A(Préfixé) + 0,6	1,350	A-1	EUR	4 970,96	38 753,30
LOGIS 62	2017	P		CDC	163 485,67	148 880,07	34,67	A	V	Livret A(Préfixé) + 0,6	1,350	V	Livret A(Préfixé) + 0,6	2,600	A-1	EUR	3 870,88	3 306,91
LOGIS 62	2017	P		CDC	22 738,34	21 292,31	44,67	A	V	Livret A(Préfixé) + 0,6	1,350	V	Livret A(Préfixé) + 0,6	2,600	A-1	EUR	553,60	338,10
LOGIS 62	2018	P		CDC	1 697 496,93	1 456 046,46	23,83	A	V	Livret A(Préfixé) + 0,9	1,650	V	Livret A(Préfixé) + 0,9	2,900	A-1	EUR	42 225,35	51 465,74
LOGIS 62	2018	P		CDC	365 925,19	330 319,52	33,83	A	V	Livret A(Préfixé) + 0,9	1,650	V	Livret A(Préfixé) + 0,9	2,900	A-1	EUR	9 579,27	7 652,39
LOGIS 62	2018	P		CDC	1 375 919,10	1 201 153,49	21,00	A	V	Livret A(Préfixé) + 1	1,750	V	Livret A(Préfixé) + 1	3,000	A-1	EUR	18 017,30	46 488,62
LOGIS 62	2018	P		CDC	138 992,34	71 652,24	4,92	A	V	Livret A(Préfixé) + 0,6	1,350	V	Livret A(Préfixé) + 0,6	2,600	A-1	EUR	1 862,96	14 018,62
LOGIS 62	2018	P		CDC	40 490,44	34 919,78	18,92	A	V	Livret A(Préfixé) + 1,2	1,950	V	Livret A(Préfixé) + 1,2	3,200	A-1	EUR	1 117,43	1 572,46
LOGIS 62	2018	P		CDC	11 308,05	9 699,49	20,67	A	V	Livret A(Préfixé) + 1,2	1,950	V	Livret A(Préfixé) + 1,2	3,200	A-1	EUR	310,38	388,21
LOGIS 62	2018	P		CDC	11 032,68	9 463,28	20,75	A	V	Livret A(Préfixé) + 1,2	1,950	V	Livret A(Préfixé) + 1,2	3,200	A-1	EUR	302,82	378,75
LOGIS 62	2018	P		CDC	21 018,67	18 395,24	21,50	A	V	Livret A(Préfixé) + 1,2	1,950	V	Livret A(Préfixé) + 1,2	2,200	A-1	EUR	404,70	696,52
LOGIS 62	2018	P		CDC	13 227,41	11 299,17	21,58	A	V	Livret A(Préfixé) + 1,2	1,950	V	Livret A(Préfixé) + 1,2	3,200	A-1	EUR	361,57	427,83

Désignation du bénéficiaire	Année de mobilisation et profil d'amortissement de l'emprunt (1)		Objet de l'emprunt garanti	Organisme prêteur ou chef de file	Montant initial	Capital restant dû au 01/01/N	Durée résiduelle	Périodicité des remboursements (2)	Taux initial			Taux à la date de vote du budget (6)			Catégorie d'emprunt (7)	Indices ou devises pouvant modifier l'emprunt	Annuité garantie au cours de l'exercice	
	Année	Profil							Taux (3)	Index (4)	Taux actuariel (5)	Taux (3)	Index (4)	Niveau de taux			En intérêts (8)	En capital
LOGIS 62	2018	P		CDC	11 878,21	10 524,41	22,00	A	V	Livret A(Préfixé) + 1,2	1,950	V	Livret A(Préfixé) + 1,2	3,200	A-1	EUR	178,91	377,78
LOGIS 62	2018	P		CDC	20 668,22	18 204,72	22,25	A	V	Livret A(Préfixé) + 1,2	1,950	V	Livret A(Préfixé) + 1,2	2,200	A-1	EUR	400,50	653,45
LOGIS 62	2018	P		CDC	33 297,23	29 673,80	24,42	A	V	Livret A(Préfixé) + 1,2	1,950	V	Livret A(Préfixé) + 1,2	2,200	A-1	EUR	652,82	962,45
LOGIS 62	2018	P		CDC	13 666,76	11 561,08	22,67	A	V	Livret A(Préfixé) + 0,6	1,350	V	Livret A(Préfixé) + 0,6	2,600	A-1	EUR	300,59	444,49
LOGIS 62	2018	P		CDC	28 550,63	25 070,20	23,00	A	V	Livret A(Préfixé) + 0,6	1,350	V	Livret A(Préfixé) + 0,6	2,600	A-1	EUR	275,77	918,47
LOGIS 62	2018	P		CDC	16 467,31	14 157,12	20,17	A	V	Livret A(Préfixé) + 0,6	1,350	V	Livret A(Préfixé) + 0,6	1,600	A-1	EUR	226,51	602,96
LOGIS 62	2018	P		CDC	16 835,32	14 473,50	20,33	A	V	Livret A(Préfixé) + 0,6	1,350	V	Livret A(Préfixé) + 0,6	1,600	A-1	EUR	231,58	616,44
LOGIS 62	2018	P		CDC	21 242,66	18 395,42	21,25	A	V	Livret A(Préfixé) + 0,6	1,350	V	Livret A(Préfixé) + 0,6	1,600	A-1	EUR	294,33	743,62
LOGIS 62	2018	P		CDC	16 504,11	11 340,41	9,67	A	V	Livret A(Préfixé) + 0,6	1,350	V	Livret A(Préfixé) + 0,6	2,600	A-1	EUR	294,85	1 079,04
LOGIS 62	2018	P		CDC	76 268,73	62 462,18	15,50	A	V	Livret A(Préfixé) + 0,6	1,350	V	Livret A(Préfixé) + 0,6	1,600	A-1	EUR	999,39	3 591,80
LOGIS 62	2018	P		CDC	3 760,74	3 225,78	20,83	A	V	Livret A(Préfixé) + 1,2	1,950	V	Livret A(Préfixé) + 1,2	3,200	A-1	EUR	103,23	129,11
LOGIS 62	2018	P		CDC	450 327,97	403 419,56	25,50	A	V	Livret A(Préfixé) + 1,2	1,950	V	Livret A(Préfixé) + 1,2	2,200	A-1	EUR	8 875,23	12 468,28
LOGIS 62	2018	P		CDC	103 627,74	87 622,90	18,50	A	V	Livret A(Préfixé) + 0,6	1,350	V	Livret A(Préfixé) + 0,6	1,600	A-1	EUR	1 401,97	4 171,81
LOGIS 62	2018	P		CDC	93 249,63	81 791,53	23,25	A	V	Livret A(Préfixé) + 0,6	1,350	V	Livret A(Préfixé) + 0,6	1,600	A-1	EUR	1 308,66	2 996,50

Désignation du bénéficiaire	Année de mobilisation et profil d'amortissement de l'emprunt (1)		Objet de l'emprunt garanti	Organisme prêteur ou chef de file	Montant initial	Capital restant dû au 01/01/N	Durée rési- duelle	Périodi- cité des rem- bour- sements (2)	Taux initial			Taux à la date de vote du budget (6)			Catégorie d'emprunt (7)	Indices ou devises pouvant modifier l'emprunt	Annuité garantie au cours de l'exercice	
	Année	Profil							Taux (3)	Index (4)	Taux actua- riel (5)	Taux (3)	Index (4)	Niveau de taux			En intérêts (8)	En capital
LOGIS 62	2019	P		CDC	160 000,00	148 678,48	11,08	A	V	Livret A(Préfixé) + 0,6	1,350	V	Livret A(Préfixé) + 0,6	1,600	A-1	EUR	2 378,86	11 479,04
MAISON ET CITES HABITAT	2012	P		CDC	1 639 572,02	1 321 239,52	29,58	A	V	Livret A(Préfixé) + 0,6	2,850	V	Livret A(Préfixé) + 0,6	1,350	A-1	EUR	17 836,73	36 015,92
MAISON ET CITES HABITAT	2012	P		CDC	153 028,00	131 271,54	39,58	A	V	Livret A(Préfixé) + 0,6	2,850	V	Livret A(Préfixé) + 0,6	1,350	A-1	EUR	1 772,17	2 496,64
MAISON ET CITES HABITAT	2014	P		CDC	722 594,00	609 110,70	31,00	A	V	Livret A(Préfixé) + 0,6	1,850	V	Livret A(Préfixé) + 0,6	1,350	A-1	EUR	8 222,99	15 344,56
MAISON ET CITES HABITAT	2014	P		CDC	194 092,00	171 556,52	41,00	A	V	Livret A(Préfixé) + 0,6	1,850	V	Livret A(Préfixé) + 0,6	1,350	A-1	EUR	2 316,01	3 062,31
MAISON ET CITES HABITAT	2013	P		CDC	1 315 054,25	1 082 345,46	30,33	A	V	Livret A(Préfixé) + 0,6	2,350	V	Livret A(Préfixé) + 0,6	1,600	A-1	EUR	17 317,53	27 241,46
MAISON ET CITES HABITAT	2013	P		CDC	109 799,63	95 455,42	40,33	A	V	Livret A(Préfixé) + 0,6	2,350	V	Livret A(Préfixé) + 0,6	1,600	A-1	EUR	1 527,29	1 665,37
MAISON ET CITES HABITAT	2014	P		CDC	37 384,00	30 651,24	31,33	A	V	Livret A(Préfixé) + (-0,2)	1,050	V	Livret A(Préfixé) + (-0,2)	1,050	A-1	EUR	321,84	878,66
MAISON ET CITES HABITAT	2014	P		CDC	14 744,00	12 689,38	41,33	A	V	Livret A(Préfixé) + (-0,2)	1,050	V	Livret A(Préfixé) + (-0,2)	1,050	A-1	EUR	133,24	269,40
MAISON ET CITES HABITAT	2014	P		CDC	76 007,00	62 170,61	31,33	A	V	Livret A(Préfixé) + (-0,2)	1,050	V	Livret A(Préfixé) + (-0,2)	0,800	A-1	EUR	497,36	1 712,47
MAISON ET CITES HABITAT	2014	P		CDC	29 598,00	25 413,90	41,33	A	V	Livret A(Préfixé) + (-0,2)	1,050	V	Livret A(Préfixé) + (-0,2)	0,800	A-1	EUR	203,31	511,51
MAISON ET CITES HABITAT	2016	P		CDC	395 997,00	341 991,61	33,50	A	V	Livret A(Préfixé) + (-0,2)	0,550	V	Livret A(Préfixé) + (-0,2)	0,550	A-1	EUR	1 880,95	9 174,96
MAISON ET CITES HABITAT	2016	P		CDC	131 266,00	117 347,69	43,50	A	V	Livret A(Préfixé) + (-0,2)	0,550	V	Livret A(Préfixé) + (-0,2)	0,550	A-1	EUR	645,41	2 364,58
MAISON ET CITES HABITAT	2016	P		CDC	972 051,00	857 315,01	33,50	A	V	Livret A(Préfixé) + 0,6	1,350	V	Livret A(Préfixé) + 0,6	1,350	A-1	EUR	11 573,75	20 036,31

Désignation du bénéficiaire	Année de mobilisation et profil d'amortissement de l'emprunt (1)		Objet de l'emprunt garanti	Organisme prêteur ou chef de file	Montant initial	Capital restant dû au 01/01/N	Durée rési- duelle	Périodi- cité des rem- bour- sements (2)	Taux initial			Taux à la date de vote du budget (6)			Catégorie d'emprunt (7)	Indices ou devises pouvant modifier l'emprunt	Annuité garantie au cours de l'exercice	
	Année	Profil							Taux (3)	Index (4)	Taux actua- riel (5)	Taux (3)	Index (4)	Niveau de taux			En intérêts (8)	En capital
MAISON ET CITES HABITAT	2016	P		CDC	327 575,00	298 841,95	43,50	A	V	Livret A(Préfixé) + 0.6	1,350	V	Livret A(Préfixé) + 0.6	1,350	A-1	EUR	4 034,37	5 017,64
MAISON ET CITES HABITAT	2018	P		CDC	26 495,00	24 575,25	45,33	A	V	Livret A(Préfixé) + (-0.2)	0,550	V	Livret A(Préfixé) + (-0.2)	0,800	A-1	EUR	196,60	499,02
MAISON ET CITES HABITAT	2018	P		CDC	732 175,00	673 918,44	35,33	A	V	Livret A(Préfixé) + 0.6	1,350	V	Livret A(Préfixé) + 0.6	1,600	A-1	EUR	10 782,70	15 358,85
MAISON ET CITES HABITAT	2018	P		CDC	299 995,00	282 122,77	45,33	A	V	Livret A(Préfixé) + 0.6	1,350	V	Livret A(Préfixé) + 0.6	1,600	A-1	EUR	4 513,96	4 744,70
MAISON ET CITES HABITAT	2018	P		CDC	58 245,00	52 853,71	35,33	A	V	Livret A(Préfixé) + (-0.2)	0,550	V	Livret A(Préfixé) + (-0.2)	0,800	A-1	EUR	422,83	1 392,50
Maisons et Cités	2016	P		CDC	1 527 481,21	1 318 388,03	29,58	A	V	Livret A(Préfixé) + 0.6	1,350	V	Livret A(Préfixé) + 0.6	1,350	A-1	EUR	17 798,24	37 332,32
Maisons et Cités	2016	P		CDC	145 568,35	131 001,10	39,58	A	V	Livret A(Préfixé) + 0.6	1,350	V	Livret A(Préfixé) + 0.6	1,350	A-1	EUR	1 768,51	2 624,89
Maisons et Cités	2016	P		CDC	1 247 359,62	1 082 345,45	30,33	A	V	Livret A(Préfixé) + 0.6	1,350	V	Livret A(Préfixé) + 0.6	1,350	A-1	EUR	14 611,66	29 488,98
Maisons et Cités	2016	P		CDC	105 740,86	95 455,42	40,33	A	V	Livret A(Préfixé) + 0.6	1,350	V	Livret A(Préfixé) + 0.6	1,350	A-1	EUR	1 288,65	1 855,07
Maisons et Cités	2016	P		CDC	696 979,82	608 457,56	31,00	A	V	Livret A(Préfixé) + 0.6	1,350	V	Livret A(Préfixé) + 0.6	1,350	A-1	EUR	8 214,18	15 967,03
Maisons et Cités	2016	P		CDC	189 092,54	171 380,97	41,00	A	V	Livret A(Préfixé) + 0.6	1,350	V	Livret A(Préfixé) + 0.6	1,350	A-1	EUR	2 313,64	3 232,24
Maisons et Cités	2016	P		CDC	72 833,60	62 170,64	31,33	A	V	Livret A(Préfixé) + (-0.2)	0,550	V	Livret A(Préfixé) + (-0.2)	0,550	A-1	EUR	341,94	1 853,98
Maisons et Cités	2016	P		CDC	28 656,70	25 413,91	41,33	A	V	Livret A(Préfixé) + (-0.2)	0,550	V	Livret A(Préfixé) + (-0.2)	0,550	A-1	EUR	139,78	568,68
Maisons et Cités	2017	P		CDC	953 563,63	855 498,51	33,50	A	V	Livret A(Préfixé) + 0.6	1,350	V	Livret A(Préfixé) + 0.6	1,600	A-1	EUR	13 687,98	20 885,64

Désignation du bénéficiaire	Année de mobilisation et profil d'amortissement de l'emprunt (1)		Objet de l'emprunt garanti	Organisme prêteur ou chef de file	Montant initial	Capital restant dû au 01/01/N	Durée rési- duelle	Périodi- cité des rem- bour- sements (2)	Taux initial			Taux à la date de vote du budget (6)			Catégorie d'emprunt (7)	Indices ou devises pouvant modifier l'emprunt	Annuité garantie au cours de l'exercice	
	Année	Profil							Taux (3)	Index (4)	Taux actua- riel (5)	Taux (3)	Index (4)	Niveau de taux			En intérêts (8)	En capital
Maisons et Cités	2017	P		CDC	322 945,25	298 237,92	43,50	A	V	Livret A(Préfixé) + 0,6	1,350	V	Livret A(Préfixé) + 0,6	1,600	A-1	EUR	4 771,81	5 306,13
Maisons et Cités	2017	P		CDC	387 119,07	341 183,32	33,50	A	V	Livret A(Préfixé) + (-0,2)	0,550	V	Livret A(Préfixé) + (-0,2)	0,800	A-1	EUR	2 729,47	9 546,76
Maisons et Cités	2017	P		CDC	128 977,97	117 074,42	43,50	A	V	Livret A(Préfixé) + (-0,2)	0,550	V	Livret A(Préfixé) + (-0,2)	0,800	A-1	EUR	936,60	2 493,02
Maisons et Cités	2017	P		CDC	34 972,96	30 578,58	31,33	A	V	Livret A(Préfixé) + (-0,2)	0,550	V	Livret A(Préfixé) + (-0,2)	0,800	A-1	EUR	244,63	911,87
Maisons et Cités	2017	P		CDC	14 014,42	12 659,74	41,33	A	V	Livret A(Préfixé) + (-0,2)	0,550	V	Livret A(Préfixé) + (-0,2)	0,800	A-1	EUR	101,28	283,28
Maisons et Cités	2018	P		CDC	176 358,00	166 697,85	46,50	A	V	Livret A(Préfixé) + (-0,2)	0,550	V	Livret A(Préfixé) + (-0,2)	0,800	A-1	EUR	1 333,58	3 307,90
Maisons et Cités	2018	P		CDC	1 836 490,00	1 726 669,51	36,50	A	V	Livret A(Préfixé) + 0,6	1,350	V	Livret A(Préfixé) + 0,6	1,600	A-1	EUR	27 626,71	38 065,20
Maisons et Cités	2018	P		CDC	512 317,00	489 323,35	46,50	A	V	Livret A(Préfixé) + 0,6	1,350	V	Livret A(Préfixé) + 0,6	1,600	A-1	EUR	7 829,17	8 006,63
Maisons et Cités	2018	P		CDC	596 088,00	554 467,92	36,50	A	V	Livret A(Préfixé) + (-0,2)	0,550	V	Livret A(Préfixé) + (-0,2)	0,800	A-1	EUR	4 435,74	14 191,75
Maisons et Cités	2019	P		CDC	389 153,00	365 882,00	36,67	A	V	Livret A(Préfixé) + 0,6	1,350	V	Livret A(Préfixé) + 0,6	2,600	A-1	EUR	9 512,93	8 066,03
Maisons et Cités	2019	P		CDC	142 719,00	136 313,54	46,67	A	V	Livret A(Préfixé) + 0,6	1,350	V	Livret A(Préfixé) + 0,6	2,600	A-1	EUR	3 544,15	2 230,45
Maisons et Cités	2019	P		CDC	319 091,00	296 811,42	36,67	A	V	Livret A(Préfixé) + (-0,2)	0,550	V	Livret A(Préfixé) + (-0,2)	1,800	A-1	EUR	5 342,61	7 596,97
Maisons et Cités	2019	P		CDC	101 499,00	95 939,30	46,67	A	V	Livret A(Préfixé) + (-0,2)	0,550	V	Livret A(Préfixé) + (-0,2)	1,800	A-1	EUR	1 726,91	1 903,79
PAS DE CALAIS HABITAT	1996	P		CDC	778 274,94	189 551,15	5,83	A	V	Livret A(Préfixé) + 1,2	4,800	V	Livret A(Préfixé) + 1,2	3,451	A-1	EUR	6 065,64	29 958,87

Désignation du bénéficiaire	Année de mobilisation et profil d'amortissement de l'emprunt (1)		Objet de l'emprunt garanti	Organisme prêteur ou chef de file	Montant initial	Capital restant dû au 01/01/N	Durée résiduelle	Périodicité des remboursements (2)	Taux initial			Taux à la date de vote du budget (6)			Catégorie d'emprunt (7)	Indices ou devises pouvant modifier l'emprunt	Annuité garantie au cours de l'exercice	
	Année	Profil							Taux (3)	Index (4)	Taux actu-riel (5)	Taux (3)	Index (4)	Niveau de taux			En intérêts (8)	En capital
PAS DE CALAIS HABITAT	1997	P		CDC	859 841,74	253 695,48	6,67	A	V	Livret A(Préfixé) + 0,8	4,300	V	Livret A(Préfixé) + 0,8	2,800	A-1	EUR	7 103,47	33 304,76
PAS DE CALAIS HABITAT	1998	P		CDC	99 087,43	30 490,83	7,92	A	V	Livret A(Préfixé) + 1,2	4,300	V	Livret A(Préfixé) + 1,2	3,200	A-1	EUR	975,71	3 541,03
PAS DE CALAIS HABITAT	2004	P		CDC	735 555,00	448 437,97	16,17	A	V	Livret A(Préfixé) + 1,2	3,450	V	Livret A(Préfixé) + 1,2	2,200	A-1	EUR	9 865,64	22 038,45
PAS DE CALAIS HABITAT	2008	P		CDC	132 813,42	54 744,35	4,67	T	V	Livret A(Préfixé) + 1,2	4,784	V	Livret A(Préfixé) + 1,2	0,854	A-1	EUR	3 414,94	9 310,38
PAS DE CALAIS HABITAT	2009	P		CDC	372 293,00	54 653,27	1,83	A	V	Livret A(Préfixé) + 0,25	1,500	V	Livret A(Préfixé) + 0,25	2,250	A-1	EUR	1 229,70	26 850,80
PAS DE CALAIS HABITAT	2008	P		CDC	1 895 990,32	1 459 313,14	17,17	T	V	Livret A(Préfixé) + 1,1	4,680	V	Livret A(Préfixé) + 1,1	6,477	A-1	EUR	104 887,81	17 562,80
PAS DE CALAIS HABITAT	2008	P		CDC	2 166 013,25	318 091,47	1,67	T	V	Livret A(Préfixé) + 0,52	4,081	V	Livret A(Préfixé) + 0,52	0,687	A-1	EUR	13 617,88	176 802,68
PAS DE CALAIS HABITAT	2010	P		CDC	2 134 734,00	1 532 486,96	22,42	A	V	Livret A(Préfixé) + 0,25	1,500	V	Livret A(Préfixé) + 0,25	1,250	A-1	EUR	19 156,09	61 297,12
PAS DE CALAIS HABITAT	2010	P		CDC	3 129 414,00	2 236 160,00	22,58	A	V	Livret A(Préfixé) + 0,25	1,500	V	Livret A(Préfixé) + 0,25	2,250	A-1	EUR	50 313,60	89 442,95
PAS DE CALAIS HABITAT	2008	P		CDC	189 486,65	67 533,87	6,92	T	V	Livret A(Préfixé)	3,546	V	Livret A(Préfixé)	2,015	A-1	EUR	1 890,72	9 180,73
PAS DE CALAIS HABITAT	2008	P		CDC	350 474,43	125 774,41	5,67	T	V	Livret A(Préfixé)	3,546	V	Livret A(Préfixé)	2,015	A-1	EUR	3 473,39	20 826,26
PAS DE CALAIS HABITAT	2013	P		CDC	1 398 256,00	1 150 824,04	30,17	A	V	Livret A(Préfixé) + 0,6	2,350	V	Livret A(Préfixé) + 0,6	1,600	A-1	EUR	18 413,18	31 354,71
PAS DE CALAIS HABITAT	2015	P		CDC	7 834 048,00	6 740 230,47	32,17	A	V	Livret A(Préfixé) + 0,6	1,600	V	Livret A(Préfixé) + 0,6	1,600	A-1	EUR	107 843,69	170 525,20
PAS DE CALAIS HABITAT	2015	P		CDC	181 214,00	123 373,34	12,08	A	V	Livret A(Préfixé) + 0,6	1,600	V	Livret A(Préfixé) + 0,6	1,600	A-1	EUR	1 973,97	8 745,59

Désignation du bénéficiaire	Année de mobilisation et profil d'amortissement de l'emprunt (1)		Objet de l'emprunt garanti	Organisme prêteur ou chef de file	Montant initial	Capital restant dû au 01/01/N	Durée résiduelle	Périodicité des remboursements (2)	Taux initial			Taux à la date de vote du budget (6)			Catégorie d'emprunt (7)	Indices ou devises pouvant modifier l'emprunt	Annuité garantie au cours de l'exercice	
	Année	Profil							Taux (3)	Index (4)	Taux actuariel (5)	Taux (3)	Index (4)	Niveau de taux			En intérêts (8)	En capital
PAS DE CALAIS HABITAT	2015	P		CDC	284 063,00	193 394,62	12,33	A	V	Livret A(Préfixé) + 0.6	1,600	V	Livret A(Préfixé) + 0.6	1,600	A-1	EUR	3 094,31	13 709,19
PAS DE CALAIS HABITAT	2015	P		CDC	1 187 449,84	808 434,71	12,33	A	V	Livret A(Préfixé) + 0.6	1,600	V	Livret A(Préfixé) + 0.6	1,600	A-1	EUR	12 934,96	57 307,64
PAS DE CALAIS HABITAT	2015	P		CDC	560 000,00	370 410,20	12,33	A	V	Livret A(Préfixé) + (-0.25)	0,550	V	Livret A(Préfixé) + (-0.25)	0,750	A-1	EUR	2 778,08	27 648,25
PAS DE CALAIS HABITAT	2015	P		CDC	368 000,00	243 412,43	12,33	A	V	Livret A(Préfixé) + (-0.25)	0,550	V	Livret A(Préfixé) + (-0.25)	0,750	A-1	EUR	1 825,59	18 168,85
PAS DE CALAIS HABITAT	2015	P		CDC	763 671,14	519 919,42	12,33	A	V	Livret A(Préfixé) + 0.6	1,600	V	Livret A(Préfixé) + 0.6	1,600	A-1	EUR	8 318,71	36 855,62
PAS DE CALAIS HABITAT	2015	P		CDC	464 000,00	306 911,34	12,33	A	V	Livret A(Préfixé) + (-0.25)	0,550	V	Livret A(Préfixé) + (-0.25)	0,750	A-1	EUR	2 301,84	22 908,55
PAS DE CALAIS HABITAT	2015	P		CDC	966 370,96	657 920,71	12,33	A	V	Livret A(Préfixé) + 0.6	1,600	V	Livret A(Préfixé) + 0.6	1,600	A-1	EUR	10 526,73	46 638,13
PAS DE CALAIS HABITAT	2015	P		CDC	464 000,00	306 911,34	12,33	A	V	Livret A(Préfixé) + (-0.25)	0,550	V	Livret A(Préfixé) + (-0.25)	0,750	A-1	EUR	2 301,84	22 908,55
PAS DE CALAIS HABITAT	2015	P		CDC	883 105,79	601 232,44	12,33	A	V	Livret A(Préfixé) + 0.6	1,600	V	Livret A(Préfixé) + 0.6	1,600	A-1	EUR	9 619,72	42 619,66
PAS DE CALAIS HABITAT	2015	P		CDC	757 598,06	515 784,76	12,33	A	V	Livret A(Préfixé) + 0.6	1,600	V	Livret A(Préfixé) + 0.6	1,600	A-1	EUR	8 252,56	36 562,53
PAS DE CALAIS HABITAT	2015	P		CDC	368 000,00	243 412,43	12,33	A	V	Livret A(Préfixé) + (-0.25)	0,550	V	Livret A(Préfixé) + (-0.25)	0,750	A-1	EUR	1 825,59	18 168,85
PAS DE CALAIS HABITAT	2015	P		CDC	272 000,00	179 913,52	12,33	A	V	Livret A(Préfixé) + (-0.25)	0,550	V	Livret A(Préfixé) + (-0.25)	0,750	A-1	EUR	1 349,35	13 429,15
PAS DE CALAIS HABITAT	2015	P		CDC	520 857,02	354 607,75	12,33	A	V	Livret A(Préfixé) + 0.6	1,600	V	Livret A(Préfixé) + 0.6	1,600	A-1	EUR	5 673,72	25 137,14
PAS DE CALAIS HABITAT	2015	P		CDC	309 566,00	96 404,64	2,75	A	V	Livret A(Préfixé) + 0.6	1,350	V	Livret A(Préfixé) + 0.6	1,350	A-1	EUR	1 301,46	31 785,57



Désignation du bénéficiaire	Année de mobilisation et profil d'amortissement de l'emprunt (1)		Objet de l'emprunt garanti	Organisme prêteur ou chef de file	Montant initial	Capital restant dû au 01/01/N	Durée résiduelle	Périodicité des remboursements (2)	Taux initial			Taux à la date de vote du budget (6)			Catégorie d'emprunt (7)	Indices ou devises pouvant modifier l'emprunt	Annuité garantie au cours de l'exercice	
	Année	Profil							Taux (3)	Index (4)	Taux actuariel (5)	Taux (3)	Index (4)	Niveau de taux			En intérêts (8)	En capital
PAS DE CALAIS HABITAT	2012	P		CDC	112 815,49	79 366,06	9,67	T	V	Livret A(Préfixé) + 1.2	3,450	V	Livret A(Préfixé) + 1.2	3,200	A-1	EUR	3 154,59	6 426,53
PAS DE CALAIS HABITAT	2012	P		CDC	154 564,55	100 776,21	11,67	T	V	Livret A(Préfixé) + 0.8	3,050	V	Livret A(Préfixé) + 0.8	2,800	A-1	EUR	3 627,44	7 993,84
PAS DE CALAIS HABITAT	2012	P		CDC	301 769,92	205 949,35	9,67	T	V	Livret A(Préfixé) + 1.2	3,450	V	Livret A(Préfixé) + 1.2	3,200	A-1	EUR	8 137,72	19 383,27
PAS DE CALAIS HABITAT	2012	P		CDC	1 735 726,86	1 421 598,07	21,67	T	V	Livret A(Préfixé) + 1.1	3,350	V	Livret A(Préfixé) + 1.1	3,100	A-1	EUR	56 182,84	53 685,26
PAS DE CALAIS HABITAT	2012	P		CDC	1 744 573,27	925 307,52	5,67	T	V	Livret A(Préfixé) + 0.52	2,770	V	Livret A(Préfixé) + 0.52	2,520	A-1	EUR	29 645,56	156 138,11
PAS DE CALAIS HABITAT	2012	P		CDC	536 196,28	395 845,49	11,75	T	V	Livret A(Préfixé)	3,450	V	Livret A(Préfixé)	12,335	A-1	EUR	47 597,65	18 188,85
PAS DE CALAIS HABITAT	2012	P		CDC	600 621,37	444 969,87	11,75	T	V	Livret A(Préfixé)	3,050	V	Livret A(Préfixé)	11,135	A-1	EUR	48 692,38	20 535,00
PAS DE CALAIS HABITAT	2012	P		CDC	72 455,40	56 196,82	14,75	T	V	Livret A(Préfixé)	3,450	V	Livret A(Préfixé)	12,335	A-1	EUR	6 792,76	1 808,30
PAS DE CALAIS HABITAT	2012	P		CDC	644 379,31	611 738,00	21,75	T	V	Livret A(Préfixé)	3,450	V	Livret A(Préfixé)	12,335	A-1	EUR	74 658,31	5 938,27
PAS DE CALAIS HABITAT	2017	P		CDC	523 680,72	373 871,20	11,75	A	V	Livret A(Préfixé) + 0.9	0,410	V	Livret A(Préfixé) + 0.9	0,410	A-1	EUR	5 954,30	28 829,14
PAS DE CALAIS HABITAT	2017	P		CDC	71 049,74	54 109,41	14,75	A	V	Livret A(Préfixé) + 0.9	0,410	V	Livret A(Préfixé) + 0.9	0,410	A-1	EUR	867,30	3 266,87
PAS DE CALAIS HABITAT	2017	P		CDC	635 662,61	528 890,14	21,75	A	V	Livret A(Préfixé) + 0.9	0,410	V	Livret A(Préfixé) + 0.9	0,410	A-1	EUR	8 546,31	20 694,56
PAS DE CALAIS HABITAT	2016	P		CDC	314 034,00	228 498,15	13,00	A	V	Livret A(Préfixé) + 0.6	1,350	V	Livret A(Préfixé) + 0.6	1,350	A-1	EUR	3 084,73	14 937,09
PAS DE CALAIS HABITAT	2019	P		CDC	110 984,73	89 470,36	14,67	T	V	Livret A(Préfixé) + 0.9	0,410	V	Livret A(Préfixé) + 0.9	2,900	A-1	EUR	3 326,38	5 613,96
PAS DE CALAIS HABITAT	2019	P		CDC	279 845,23	225 597,29	14,67	T	V	Livret A(Préfixé) + 0.9	0,410	V	Livret A(Préfixé) + 0.9	2,900	A-1	EUR	8 387,38	14 155,51

Désignation du bénéficiaire	Année de mobilisation et profil d'amortissement de l'emprunt (1)		Objet de l'emprunt garanti	Organisme prêteur ou chef de file	Montant initial	Capital restant dû au 01/01/N	Durée rési- duelle	Périodi- cité des rem- bour- sements (2)	Taux initial			Taux à la date de vote du budget (6)			Catégorie d'emprunt (7)	Indices ou devises pouvant modifier l'emprunt	Annuité garantie au cours de l'exercice	
	Année	Profil							Taux (3)	Index (4)	Taux actua- riel (5)	Taux (3)	Index (4)	Niveau de taux			En intérêts (8)	En capital
PAS DE CALAIS HABITAT	2019	P		CDC	1 626 763,25	1 626 763,25	24,83	T	V	Livret A(Préfixé) + 0.9	1,650	V	Livret A(Préfixé) + 0.9	2,900	A-1	EUR	54 604,04	0,00
PAS DE CALAIS HABITAT	2019	P		CDC	1 530 523,13	1 061 238,36	10,67	T	V	Livret A(Préfixé) + 0.55	0,323	V	Livret A(Préfixé) + 0.55	2,550	A-1	EUR	35 258,45	111 003,60
PAS DE CALAIS HABITAT	2019	P		CDC	157 206,20	129 764,12	15,83	A	F	Taux fixe à 1.66 %	1,660	F	Taux fixe à 1.66 %	1,660	A-1	EUR	2 154,08	7 147,58
PAS DE CALAIS HABITAT	2019	P		CDC	246 429,46	203 412,47	15,83	A	F	Taux fixe à 1.66 %	1,660	F	Taux fixe à 1.66 %	1,660	A-1	EUR	3 376,65	11 204,22
PAS DE CALAIS HABITAT	2019	P		CDC	1 030 132,80	850 311,69	15,83	A	F	Taux fixe à 1.66 %	1,660	F	Taux fixe à 1.66 %	1,660	A-1	EUR	14 115,17	46 836,28
PAS DE CALAIS HABITAT	2019	P		CDC	662 497,61	546 851,32	15,83	A	F	Taux fixe à 1.66 %	1,660	F	Taux fixe à 1.66 %	1,660	A-1	EUR	9 077,73	30 121,28
PAS DE CALAIS HABITAT	2019	P		CDC	838 343,15	692 001,05	15,83	A	F	Taux fixe à 1.66 %	1,660	F	Taux fixe à 1.66 %	1,660	A-1	EUR	11 487,22	38 116,32
PAS DE CALAIS HABITAT	2019	P		CDC	766 109,19	632 376,33	15,83	A	F	Taux fixe à 1.66 %	1,660	F	Taux fixe à 1.66 %	1,660	A-1	EUR	10 497,45	34 832,11
PAS DE CALAIS HABITAT	2019	P		CDC	657 229,11	542 502,50	15,83	A	F	Taux fixe à 1.66 %	1,660	F	Taux fixe à 1.66 %	1,660	A-1	EUR	9 005,54	29 881,74
PAS DE CALAIS HABITAT	2019	P		CDC	451 852,27	372 976,44	15,83	A	F	Taux fixe à 1.66 %	1,660	F	Taux fixe à 1.66 %	1,660	A-1	EUR	6 191,41	20 544,03
PAS DE CALAIS HABITAT	2019	P		CDC	272 126,22	224 623,57	15,83	A	F	Taux fixe à 1.66 %	1,660	F	Taux fixe à 1.66 %	1,660	A-1	EUR	3 728,75	12 372,56
SA UES HABITAT PACT LILLE	2011	P		CDC	76 033,00	58 010,81	28,25	A	V	Livret A(Préfixé) + (-0.2)	1,800	V	Livret A(Préfixé) + (-0.2)	0,800	A-1	EUR	464,09	2 214,04
SA UES HABITAT PACT LILLE	2011	P		CDC	66 626,00	54 054,02	38,25	A	V	Livret A(Préfixé) + (-0.2)	1,800	V	Livret A(Préfixé) + (-0.2)	0,800	A-1	EUR	432,43	1 594,08
SA UES HABITAT PACT LILLE	2012	P		CDC	60 311,00	46 432,68	29,75	A	V	Livret A(Préfixé) + (-0.2)	2,050	V	Livret A(Préfixé) + (-0.2)	1,800	A-1	EUR	835,79	1 781,93
SA UES HABITAT PACT LILLE	2012	P		CDC	35 389,00	28 715,09	39,75	A	V	Livret A(Préfixé) + (-0.2)	2,050	V	Livret A(Préfixé) + (-0.2)	1,800	A-1	EUR	516,87	869,30
SA UES HABITAT PACT LILLE	2013	P		CDC	86 316,00	71 566,82	30,67	A	V	Livret A(Préfixé) + (-0.2)	1,050	V	Livret A(Préfixé) + (-0.2)	1,800	A-1	EUR	1 288,20	2 206,38
SA UES HABITAT PACT LILLE	2013	P		CDC	28 772,00	24 974,38	40,67	A	V	Livret A(Préfixé) + (-0.2)	1,050	V	Livret A(Préfixé) + (-0.2)	1,800	A-1	EUR	449,54	573,35

Désignation du bénéficiaire	Année de mobilisation et profil d'amortissement de l'emprunt (1)		Objet de l'emprunt garanti	Organisme prêteur ou chef de file	Montant initial	Capital restant dû au 01/01/N	Durée résiduelle	Périodicité des remboursements (2)	Taux initial			Taux à la date de vote du budget (6)			Catégorie d'emprunt (7)	Indices ou devises pouvant modifier l'emprunt	Annuité garantie au cours de l'exercice	
	Année	Profil							Taux (3)	Index (4)	Taux actuariel (5)	Taux (3)	Index (4)	Niveau de taux			En intérêts (8)	En capital
SA UES HABITAT PACT LILLE	2018	P		CDC	463 061,00	437 392,40	30,58	A	V	Livret A(Préfixé) + (-0.2)	0,550	V	Livret A(Préfixé) + (-0.2)	1,800	A-1	EUR	7 873,06	12 945,42
SAHLM LE LOGEMENT RURAL	1992	P		CDC	454 452,71	100 823,53	4,42	A	V	Livret A(Préfixé) + 1.3	5,800	V	Livret A(Préfixé) + 1.3	3,300	A-1	EUR	2 318,94	19 866,48
SAHLM LE LOGEMENT RURAL	1992	P		CDC	1 685 256,74	370 249,09	4,83	A	V	Livret A(Préfixé) + 1.3	5,800	V	Livret A(Préfixé) + 1.3	3,550	A-1	EUR	12 218,22	70 048,57
SAHLM LE LOGEMENT RURAL	1992	P		CDC	30 093,44	7 567,66	4,08	A	V	Livret A(Préfixé) + 1.3	5,800	V	Livret A(Préfixé) + 1.3	3,300	A-1	EUR	174,06	1 491,15
SAHLM LE LOGEMENT RURAL	1992	P		CDC	33 858,93	8 393,55	4,50	A	V	Livret A(Préfixé) + 1.3	5,800	V	Livret A(Préfixé) + 1.3	3,300	A-1	EUR	193,05	1 653,89
SAHLM LE LOGEMENT RURAL	1993	P		CDC	28 081,11	7 278,89	5,17	A	V	Livret A(Préfixé) + 1.3	5,800	V	Livret A(Préfixé) + 1.3	3,300	A-1	EUR	167,41	1 191,42
SAHLM LE LOGEMENT RURAL	1994	P		CDC	3 708,94	914,46	6,33	A	V	Livret A(Préfixé) + 1.3	5,800	V	Livret A(Préfixé) + 1.3	3,300	A-1	EUR	34,59	140,71
SAHLM LE LOGEMENT RURAL	1994	P		CDC	1 458 720,46	419 155,48	6,67	A	V	Livret A(Préfixé) + 1.3	5,800	V	Livret A(Préfixé) + 1.3	3,550	A-1	EUR	13 832,13	55 109,26
SAHLM LE LOGEMENT RURAL	1993	P		CDC	32 928,99	9 353,71	5,83	A	V	Livret A(Préfixé) + 1.3	5,800	V	Livret A(Préfixé) + 1.3	3,550	A-1	EUR	308,67	1 454,55
SAHLM LE LOGEMENT RURAL	1995	P		CDC	557 014,40	150 822,97	7,08	A	V	Livret A(Préfixé) + 1.3	5,800	V	Livret A(Préfixé) + 1.3	3,300	A-1	EUR	5 491,52	20 841,49
SAHLM LE LOGEMENT RURAL	1994	P		CDC	36 679,23	11 748,23	6,67	A	V	Livret A(Préfixé) + 1.3	5,800	V	Livret A(Préfixé) + 1.3	3,550	A-1	EUR	387,69	1 544,61
SAHLM LE LOGEMENT RURAL	1995	P		CDC	365 182,46	115 893,83	7,75	A	V	Livret A(Préfixé) + 1.3	5,800	V	Livret A(Préfixé) + 1.3	3,550	A-1	EUR	3 824,50	13 152,08
SAHLM LE LOGEMENT RURAL	1996	P		CDC	77 749,00	15 692,25	5,25	A	V	Livret A(Préfixé) + 0.8	4,300	V	Livret A(Préfixé) + 0.8	1,800	A-1	EUR	282,46	2 701,50
SAHLM LE LOGEMENT RURAL	1997	P		CDC	2 984 743,21	863 448,69	6,75	A	V	Livret A(Préfixé) + 1.3	4,800	V	Livret A(Préfixé) + 1.3	3,300	A-1	EUR	28 493,81	113 468,94

Désignation du bénéficiaire	Année de mobilisation et profil d'amortissement de l'emprunt (1)		Objet de l'emprunt garanti	Organisme prêteur ou chef de file	Montant initial	Capital restant dû au 01/01/N	Durée rési- duelle	Périodi- cité des rem- bour- sements (2)	Taux initial			Taux à la date de vote du budget (6)			Catégorie d'emprunt (7)	Indices ou devises pouvant modifier l'emprunt	Annuité garantie au cours de l'exercice	
	Année	Profil							Taux (3)	Index (4)	Taux actua- riel (5)	Taux (3)	Index (4)	Niveau de taux			En intérêts (8)	En capital
SAHLM LE LOGEMENT RURAL	1997	P		CDC	357 634,42	98 565,05	6,75	A	V	Livret A(Préfixé) + 0,8	4,300	V	Livret A(Préfixé) + 0,8	2,800	A-1	EUR	2 759,82	13 147,94
SAHLM LE LOGEMENT RURAL	2004	P		CDC	752 070,00	470 324,30	16,92	A	V	Livret A(Préfixé) + 1,2	3,450	V	Livret A(Préfixé) + 1,2	3,200	A-1	EUR	15 050,38	20 577,58
SAHLM LE LOGEMENT RURAL	2004	P		CDC	183 830,00	149 543,27	31,92	A	V	Livret A(Préfixé) + 1,2	3,450	V	Livret A(Préfixé) + 1,2	3,200	A-1	EUR	4 785,38	2 503,58
SAUES H.L.I	1998	P		CDC	39 026,95	13 208,90	7,75	A	V	Livret A(Préfixé) + 0,8	3,800	V	Livret A(Préfixé) + 0,8	2,800	A-1	EUR	369,85	1 665,24
SAUES H.L.I	1998	P		CDC	34 758,38	11 764,19	7,75	A	V	Livret A(Préfixé) + 0,8	3,800	V	Livret A(Préfixé) + 0,8	2,800	A-1	EUR	329,40	1 483,12
SAUES H.L.I	2000	P		CDC	17 531,64	6 893,66	9,42	A	V	Livret A(Préfixé) + 0,8	3,050	V	Livret A(Préfixé) + 0,8	1,800	A-1	EUR	124,09	706,83
SAUES H.L.I	2015	P		CDC	116 995,00	102 901,42	32,50	A	V	Livret A(Préfixé) + 1,11	2,110	V	Livret A(Préfixé) + 1,11	2,110	A-1	EUR	2 171,22	2 995,36
SAUES H.L.I	2015	P		CDC	39 035,00	35 322,88	42,50	A	V	Livret A(Préfixé) + 1,11	2,110	V	Livret A(Préfixé) + 1,11	2,110	A-1	EUR	745,31	797,39
SAUES H.L.I	2015	P		CDC	19 911,00	17 512,44	32,50	A	V	Livret A(Préfixé) + 1,11	2,110	V	Livret A(Préfixé) + 1,11	2,110	A-1	EUR	369,51	509,77
SIA HABITAT	1978	P		CDC	65 553,08	1 972,44	0,82	A	F	Taux fixe à 1,2 %	1,200	F	Taux fixe à 1,2 %	1,200	A-1	EUR	23,72	1 972,44
SIA HABITAT	1978	P		CDC	38 325,68	1 142,85	0,82	A	F	Taux fixe à 1,2 %	1,200	F	Taux fixe à 1,2 %	1,200	A-1	EUR	13,76	1 142,85
SIA HABITAT	1979	P		CDC	609,80	36,49	1,82	A	F	Taux fixe à 1,2 %	1,200	F	Taux fixe à 1,2 %	1,200	A-1	EUR	0,44	18,13
SIA HABITAT	1979	P		CDC	2 134,29	126,50	1,82	A	F	Taux fixe à 1,2 %	1,200	F	Taux fixe à 1,2 %	1,200	A-1	EUR	1,52	62,89
SIA HABITAT	1978	P		CDC	109 199,23	3 285,74	0,07	A	F	Taux fixe à 1,2 %	1,200	F	Taux fixe à 1,2 %	1,200	A-1	EUR	39,49	3 285,74
SIA HABITAT	1978	P		CDC	14 482,66	431,95	0,07	A	F	Taux fixe à 1,2 %	1,200	F	Taux fixe à 1,2 %	1,200	A-1	EUR	5,18	431,95
SIA HABITAT	1981	P		CDC	51 832,67	6 128,41	3,07	A	F	Taux fixe à 1,2 %	1,200	F	Taux fixe à 1,2 %	1,200	A-1	EUR	73,54	1 504,82

Désignation du bénéficiaire	Année de mobilisation et profil d'amortissement de l'emprunt (1)		Objet de l'emprunt garanti	Organisme prêteur ou chef de file	Montant initial	Capital restant dû au 01/01/N	Durée résiduelle	Périodicité des remboursements (2)	Taux initial			Taux à la date de vote du budget (6)			Catégorie d'emprunt (7)	Indices ou devises pouvant modifier l'emprunt	Annuité garantie au cours de l'exercice	
	Année	Profil							Taux (3)	Index (4)	Taux actuariel (5)	Taux (3)	Index (4)	Niveau de taux			En intérêts (8)	En capital
SIA HABITAT	1981	P		CDC	46 740,87	5 477,04	3,07	A	F	Taux fixe à 1.2 %	1,200	F	Taux fixe à 1.2 %	1,200	A-1	EUR	65,72	1 344,84
SIA HABITAT	1981	P		CDC	13 933,84	1 632,73	3,07	A	F	Taux fixe à 1.2 %	1,200	F	Taux fixe à 1.2 %	1,200	A-1	EUR	19,59	400,91
SIA HABITAT	1979	P		CDC	47 259,20	2 827,19	1,32	A	F	Taux fixe à 1.2 %	1,200	F	Taux fixe à 1.2 %	1,200	A-1	EUR	33,93	1 405,16
SIA HABITAT	1980	P		CDC	10 717,17	955,98	2,57	A	F	Taux fixe à 1.2 %	1,200	F	Taux fixe à 1.2 %	1,200	A-1	EUR	11,47	314,88
SIA HABITAT	1980	P		CDC	14 833,29	1 311,42	2,57	A	F	Taux fixe à 1.2 %	1,200	F	Taux fixe à 1.2 %	1,200	A-1	EUR	15,74	431,90
SIA HABITAT	1991	P		CDC	20 702,58	5 489,20	5,08	A	V	Livret A(Préfixé) + 0.52	4,944	V	Livret A(Préfixé) + 0.52	1,270	A-1	EUR	69,63	926,66
SIA HABITAT	1999	P		CDC	1 341 703,80	584 506,88	12,67	A	V	Livret A(Préfixé) + 1.2	3,550	V	Livret A(Préfixé) + 1.2	3,200	A-1	EUR	18 704,22	36 962,10
SIA HABITAT	2001	P		CDC	228 098,03	71 200,36	7,83	A	V	Livret A(Préfixé) + 1.2	4,200	V	Livret A(Préfixé) + 1.2	3,200	A-1	EUR	2 278,41	8 869,62
SIA HABITAT	2009	P		CDC	700 000,00	435 896,94	26,25	A	V	Livret A(Préfixé) + 0.6	3,100	V	Livret A(Préfixé) + 0.6	1,600	A-1	EUR	6 974,35	21 366,63
SIA HABITAT	2009	P		CDC	146 020,00	87 543,57	26,25	A	V	Livret A(Préfixé) + (-0.3)	2,200	V	Livret A(Préfixé) + (-0.3)	0,700	A-1	EUR	612,80	4 565,44
SIA HABITAT	2009	P		CDC	456 320,00	306 748,22	36,25	A	V	Livret A(Préfixé) + 0.6	3,100	V	Livret A(Préfixé) + 0.6	1,600	A-1	EUR	4 907,97	12 366,74
SIA HABITAT	2009	P		CDC	100 000,00	58 940,14	26,25	A	V	Livret A(Préfixé) + (-0.7)	1,800	V	Livret A(Préfixé) + (-0.7)	0,300	A-1	EUR	176,82	3 119,65
SIA HABITAT	2009	P		CDC	37 100,00	23 783,57	36,17	A	V	Livret A(Préfixé) + (-0.7)	1,800	V	Livret A(Préfixé) + (-0.7)	0,300	A-1	EUR	71,35	1 040,48
SIA HABITAT	2011	P		CDC	612 441,52	347 259,41	10,92	A	F	Taux fixe à 0.74 %	0,742	F	Taux fixe à 0.74 %	0,740	A-1	EUR	2 487,85	27 113,08
SIA HABITAT	2011	P		CDC	870 436,88	434 987,20	5,67	T	F	Taux fixe à 0.74 %	3,034	F	Taux fixe à 0.74 %	0,744	A-1	EUR	12 181,54	65 836,67
SIA HABITAT	2011	P		CDC	337 883,93	202 659,83	10,17	A	V	Livret A(Préfixé) + 1.2	3,200	V	Livret A(Préfixé) + 1.2	2,200	A-1	EUR	4 458,52	16 485,14

Désignation du bénéficiaire	Année de mobilisation et profil d'amortissement de l'emprunt (1)		Objet de l'emprunt garanti	Organisme prêteur ou chef de file	Montant initial	Capital restant dû au 01/01/N	Durée rési- duelle	Périodi- cité des rem- bour- sements (2)	Taux initial			Taux à la date de vote du budget (6)			Catégorie d'emprunt (7)	Indices ou devises pouvant modifier l'emprunt	Annuité garantie au cours de l'exercice	
	Année	Profil							Taux (3)	Index (4)	Taux actua- riel (5)	Taux (3)	Index (4)	Niveau de taux			En intérêts (8)	En capital
SIA HABITAT	2011	P		CDC	1 902 521,21	1 025 407,11	8,17	A	V	Livret A(Préfixé) + 1.2	3,200	V	Livret A(Préfixé) + 1.2	2,200	A-1	EUR	22 558,96	113 564,14
SIA HABITAT	2010	P		CDC	1 005 640,78	90 457,14	0,59	A	V	Livret A(Préfixé) + 1.2	3,200	V	Livret A(Préfixé) + 1.2	1,950	A-1	EUR	3 915,30	90 457,14
SIA HABITAT	2002	P		CDC	658 163,75	40 454,65	0,67	A	V	Livret A(Préfixé) + 1.2	4,300	V	Livret A(Préfixé) + 1.2	1,950	A-1	EUR	1 294,55	40 454,65
SIA HABITAT	2011	P		CDC	1 358 670,00	1 028 979,80	28,75	A	V	Livret A(Préfixé) + 0.4	2,650	V	Livret A(Préfixé) + 0.4	2,400	A-1	EUR	24 695,52	36 707,19
SIA HABITAT	2011	P		CDC	512 855,00	404 800,60	38,75	A	V	Livret A(Préfixé) + 0.6	2,850	V	Livret A(Préfixé) + 0.6	2,600	A-1	EUR	10 524,82	11 943,84
SIA HABITAT	2011	P		CDC	121 901,00	88 996,03	28,75	A	V	Livret A(Préfixé) + (-0.4)	1,850	V	Livret A(Préfixé) + (-0.4)	1,600	A-1	EUR	1 423,94	3 473,82
SIA HABITAT	2011	P		CDC	42 396,00	32 461,08	38,75	A	V	Livret A(Préfixé) + (-0.2)	2,050	V	Livret A(Préfixé) + (-0.2)	1,800	A-1	EUR	584,30	1 051,01
SIA HABITAT	2011	P		CDC	570 304,66	64 840,58	1,17	A	F	Taux fixe à 0.74 %	0,742	F	Taux fixe à 0.74 %	0,740	A-1	EUR	335,97	51 680,28
SIA HABITAT	2012	P		CDC	822 706.89	341 245,01	5,67	A	F	Taux fixe à 0.74 %	0,742	F	Taux fixe à 0.74 %	0,740	A-1	EUR	2 365,85	55 259,05
SIA HABITAT	1991	P		CDC	142 692,28	29 413,31	3,25	A	V	Livret A(Préfixé) + 1.3	5,800	V	Livret A(Préfixé) + 1.3	2,050	A-1	EUR	676,51	7 269,23
SIA HABITAT	1991	P		CDC	49 119,07	9 989,03	3,67	A	V	Livret A(Préfixé) + 1.3	5,800	V	Livret A(Préfixé) + 1.3	2,050	A-1	EUR	329,64	2 395,19
SIA HABITAT	1992	P		CDC	34 529,70	8 328,88	4,08	A	V	Livret A(Préfixé) + 1.3	5,800	V	Livret A(Préfixé) + 1.3	2,050	A-1	EUR	191,56	1 641,15
SIA HABITAT	1992	P		CDC	78 678,94	19 598,66	4,17	A	V	Livret A(Préfixé) + 1.3	5,800	V	Livret A(Préfixé) + 1.3	2,050	A-1	EUR	398,89	3 913,62
SIA HABITAT	1992	P		CDC	40 322,77	9 480,56	4,58	A	V	Livret A(Préfixé) + 1.3	5,800	V	Livret A(Préfixé) + 1.3	2,050	A-1	EUR	299,54	1 806,97

Désignation du bénéficiaire	Année de mobilisation et profil d'amortissement de l'emprunt (1)		Objet de l'emprunt garanti	Organisme prêteur ou chef de file	Montant initial	Capital restant dû au 01/01/N	Durée résiduelle	Périodicité des remboursements (2)	Taux initial			Taux à la date de vote du budget (6)			Catégorie d'emprunt (7)	Indices ou devises pouvant modifier l'emprunt	Annuité garantie au cours de l'exercice	
	Année	Profil							Taux (3)	Index (4)	Taux actuariel (5)	Taux (3)	Index (4)	Niveau de taux			En intérêts (8)	En capital
SIA HABITAT	1993	P		CDC	37 334,76	10 637,23	5,58	A	V	Livret A(Préfixé) + 1,3	5,800	V	Livret A(Préfixé) + 1,3	2,050	A-1	EUR	232,71	1 772,47
SIA HABITAT	1994	P		CDC	22 211,82	7 312,69	6,00	A	V	Livret A(Préfixé) + 1,3	5,800	V	Livret A(Préfixé) + 1,3	2,050	A-1	EUR	131,63	1 038,31
SIA HABITAT	1995	P		CDC	190 637,50	60 659,06	7,92	A	V	Livret A(Préfixé) + 1,3	5,800	V	Livret A(Préfixé) + 1,3	2,050	A-1	EUR	1 287,51	7 598,05
SIA HABITAT	1997	P		CDC	540 568,97	157 148,85	6,58	A	V	Livret A(Préfixé) + 1,3	4,800	V	Livret A(Préfixé) + 1,3	3,300	A-1	EUR	5 185,91	22 303,21
SIA HABITAT	1998	P		CDC	781 110,35	255 561,19	7,50	A	V	Livret A(Préfixé) + 1,3	4,300	V	Livret A(Préfixé) + 1,3	2,300	A-1	EUR	5 877,91	31 727,11
SIA HABITAT	1998	P		CDC	148 782,92	41 547,42	7,50	A	V	Livret A(Préfixé) + 0,8	3,800	V	Livret A(Préfixé) + 0,8	1,800	A-1	EUR	747,85	5 350,04
SIA HABITAT	2002	P		CDC	814 840,00	454 693,43	14,08	A	V	Livret A(Préfixé) + 1,2	4,200	V	Livret A(Préfixé) + 1,2	2,200	A-1	EUR	10 003,26	25 915,13
SIA HABITAT	2004	P		CDC	949 050,00	120 890,44	1,33	A	V	Livret A(Préfixé) + 1,2	3,450	V	Livret A(Préfixé) + 1,2	2,200	A-1	EUR	2 659,59	60 162,97
SIA HABITAT	2009	P		CDC	1 245 807,00	521 630,06	6,08	A	V	Livret A(Préfixé) + 0,25	4,250	V	Livret A(Préfixé) + 0,25	1,250	A-1	EUR	6 520,38	72 312,67
SIA HABITAT	2013	P		CDC	1 484 000,00	618 681,92	5,33	A	V	Livret A(Préfixé)	1,750	V	Livret A(Préfixé)	1,000	A-1	EUR	6 186,82	101 197,14
SIA HABITAT	2013	P		CDC	1 100 640,00	468 371,86	5,33	A	V	Livret A(Préfixé) + 0,6	2,350	V	Livret A(Préfixé) + 0,6	1,600	A-1	EUR	7 493,95	74 499,42
SIA HABITAT	2018	P		CDC	18 925,11	14 140,54	14,58	A	V	Livret A(Préfixé) + 1,3	2,050	V	Livret A(Préfixé) + 1,3	3,300	A-1	EUR	466,64	973,63
SIA HABITAT	2018	P		CDC	19 520,48	14 774,61	15,58	A	V	Livret A(Préfixé) + 1,3	2,050	V	Livret A(Préfixé) + 1,3	3,300	A-1	EUR	487,56	957,44
SIA HABITAT	2018	P		CDC	98 778,86	76 709,49	17,92	A	V	Livret A(Préfixé) + 1,3	2,050	V	Livret A(Préfixé) + 1,3	3,300	A-1	EUR	2 531,41	4 455,83

Désignation du bénéficiaire	Année de mobilisation et profil d'amortissement de l'emprunt (1)		Objet de l'emprunt garanti	Organisme prêteur ou chef de file	Montant initial	Capital restant dû au 01/01/N	Durée résiduelle	Périodicité des remboursements (2)	Taux initial			Taux à la date de vote du budget (6)			Catégorie d'emprunt (7)	Indices ou devises pouvant modifier l'emprunt	Annuité garantie au cours de l'exercice	
	Année	Profil							Taux (3)	Index (4)	Taux actuariel (5)	Taux (3)	Index (4)	Niveau de taux			En intérêts (8)	En capital
SIA HABITAT	2018	P		CDC	64 444,28	50 695,88	17,50	A	V	Livret A(Préfixé) + 0.8	1,550	V	Livret A(Préfixé) + 0.8	1,800	A-1	EUR	912,53	3 325,83
SIA HABITAT	2018	P		CDC	804 055,72	662 111,32	22,67	A	V	Livret A(Préfixé) + 1.2	1,950	V	Livret A(Préfixé) + 1.2	3,200	A-1	EUR	21 187,56	29 254,12
SIA HABITAT	2018	P		CDC	228 140,09	166 189,80	10,67	A	V	Livret A(Préfixé) + 1.2	1,950	V	Livret A(Préfixé) + 1.2	3,200	A-1	EUR	5 318,07	15 071,71
SIA HABITAT	2018	P		CDC	268 304,62	226 158,71	20,17	A	V	Livret A(Préfixé) + 1.2	1,950	V	Livret A(Préfixé) + 1.2	2,200	A-1	EUR	4 975,49	10 893,38
SIA HABITAT	2018	P		CDC	764 091,63	625 771,99	15,33	A	V	Livret A(Préfixé) + 0.6	1,350	V	Livret A(Préfixé) + 0.6	1,600	A-1	EUR	10 012,35	35 984,08
SIA HABITAT	2019	P		CDC	14 925,76	8 102,44	4,08	A	V	Livret A(Préfixé) + 0.6	1,350	V	Livret A(Préfixé) + 0.6	1,600	A-1	EUR	129,64	1 672,84
SIA HABITAT	2019	P		CDC	35 315,34	19 065,73	4,17	A	V	Livret A(Préfixé) + 0.6	1,350	V	Livret A(Préfixé) + 0.6	1,600	A-1	EUR	305,05	3 936,33
SIA HABITAT	2019	P		CDC	278 263,66	226 134,79	14,08	A	V	Livret A(Préfixé) + 0.9	1,650	V	Livret A(Préfixé) + 0.9	1,900	A-1	EUR	4 296,56	13 652,98
SIA HABITAT	2019	P		CDC	361 596,08	118 066,15	1,33	A	V	Livret A(Préfixé) + 0.6	1,350	V	Livret A(Préfixé) + 0.6	1,600	A-1	EUR	1 889,06	59 395,77
SIA HABITAT	2019	P		CDC	9 250,30	7 004,97	10,67	A	F	Taux fixe à 1.68 %	1,680	F	Taux fixe à 1.68 %	1,680	A-1	EUR	117,68	585,11
SIA HABITAT	2019	P		CDC	10 422,06	7 892,31	10,67	A	F	Taux fixe à 1.68 %	1,680	F	Taux fixe à 1.68 %	1,680	A-1	EUR	132,59	659,22
SIA HABITAT	2019	P		CDC	246 154,28	186 405,15	10,67	A	F	Taux fixe à 1.68 %	1,680	F	Taux fixe à 1.68 %	1,680	A-1	EUR	3 131,61	15 569,87
SIA HABITAT	2019	P		CDC	382 282,13	289 490,65	10,67	A	F	Taux fixe à 1.68 %	1,680	F	Taux fixe à 1.68 %	1,680	A-1	EUR	4 863,44	24 180,30
SIA HABITAT	2019	P		CDC	803 791,59	608 686,96	10,67	A	F	Taux fixe à 1.68 %	1,680	F	Taux fixe à 1.68 %	1,680	A-1	EUR	10 225,94	50 841,82
SIA HABITAT	2019	P		CDC	1 015 993,05	769 380,70	10,67	A	F	Taux fixe à 1.68 %	1,680	F	Taux fixe à 1.68 %	1,680	A-1	EUR	12 925,60	64 264,08
SOCIETE IMMOBILIERE GRAND HAINAUT	2011	P		CDC	20 515,06	7 607,60	4,08	A	V	Livret A(Préfixé) + 1.3	3,300	V	Livret A(Préfixé) + 1.3	3,300	A-1	EUR	141,26	1 521,52



Désignation du bénéficiaire	Année de mobilisation et profil d'amortissement de l'emprunt (1)		Objet de l'emprunt garanti	Organisme prêteur ou chef de file	Montant initial	Capital restant dû au 01/01/N	Durée résiduelle	Périodicité des remboursements (2)	Taux initial			Taux à la date de vote du budget (6)			Catégorie d'emprunt (7)	Indices ou devises pouvant modifier l'emprunt	Annuité garantie au cours de l'exercice	
	Année	Profil							Taux (3)	Index (4)	Taux actuariel (5)	Taux (3)	Index (4)	Niveau de taux			En intérêts (8)	En capital
SOCIETE IMMOBILIERE GRAND HAINAUT	2011	P		CDC	23 082,05	8 430,49	4,50	A	V	Livret A(Préfixé) + 1,3	3,300	V	Livret A(Préfixé) + 1,3	3,300	A-1	EUR	162,81	1 686,10
SOCIETE IMMOBILIERE GRAND HAINAUT	2011	P		CDC	19 438,11	7 319,18	5,17	A	V	Livret A(Préfixé) + 1,3	3,300	V	Livret A(Préfixé) + 1,3	3,300	A-1	EUR	134,18	1 219,86
SOCIETE IMMOBILIERE GRAND HAINAUT	2011	P		CDC	2 651,95	1 076,21	6,33	A	V	Livret A(Préfixé) + 1,3	3,300	V	Livret A(Préfixé) + 1,3	3,300	A-1	EUR	20,14	155,07
SOCIETE IMMOBILIERE GRAND HAINAUT	2011	P		CDC	23 397,09	9 385,69	5,83	A	V	Livret A(Préfixé) + 1,3	3,550	V	Livret A(Préfixé) + 1,3	3,550	A-1	EUR	198,16	1 564,28
SOCIETE IMMOBILIERE GRAND HAINAUT	2011	P		CDC	27 069,10	11 792,52	6,67	A	V	Livret A(Préfixé) + 1,3	3,550	V	Livret A(Préfixé) + 1,3	3,550	A-1	EUR	244,94	1 684,65
SOCIETE IMMOBILIERE GRAND HAINAUT	2011	P		CDC	47 807,60	16 195,80	5,25	A	V	Livret A(Préfixé) + 0,8	2,800	V	Livret A(Préfixé) + 0,8	1,800	A-1	EUR	291,52	2 649,50
SOCIETE IMMOBILIERE GRAND HAINAUT	2011	P		CDC	250 348,72	99 019,96	6,75	A	V	Livret A(Préfixé) + 0,8	3,050	V	Livret A(Préfixé) + 0,8	2,800	A-1	EUR	2 772,56	13 112,11
SOCIETE IMMOBILIERE GRAND HAINAUT	2013	P		CDC	1 024 455,14	366 101,78	4,83	A	V	Livret A(Préfixé) + 1,2	2,200	V	Livret A(Préfixé) + 1,2	1,950	A-1	EUR	7 174,13	69 551,29
SOCIETE IMMOBILIERE GRAND HAINAUT	2013	P		CDC	1 959 557,72	853 777,14	6,75	A	V	Livret A(Préfixé) + 1,2	2,200	V	Livret A(Préfixé) + 1,2	1,950	A-1	EUR	16 730,61	112 915,84
SOCIETE IMMOBILIERE GRAND HAINAUT	2014	P		CDC	259 981,26	100 283,09	4,42	A	V	Livret A(Préfixé) + 1,2	2,200	V	Livret A(Préfixé) + 1,2	1,950	A-1	EUR	1 955,52	20 035,49
SOCIETE IMMOBILIERE GRAND HAINAUT	2014	P		CDC	896 785,42	417 927,23	6,67	A	V	Livret A(Préfixé) + 1,2	2,200	V	Livret A(Préfixé) + 1,2	1,950	A-1	EUR	8 149,58	59 691,44
SOCIETE IMMOBILIERE GRAND HAINAUT	2014	P		CDC	361 041,54	180 551,91	7,08	A	V	Livret A(Préfixé) + 1,2	2,200	V	Livret A(Préfixé) + 1,2	1,950	A-1	EUR	3 520,76	22 581,53
SOCIETE IMMOBILIERE GRAND HAINAUT	2013	P		CDC	244 941,63	119 442,79	7,75	A	V	Livret A(Préfixé) + 1,2	2,200	V	Livret A(Préfixé) + 1,2	1,950	A-1	EUR	2 245,62	13 337,07
SOCIETE IMMOBILIERE GRAND HAINAUT	2011	P		CDC	689 176,68	470 324,35	16,92	A	V	Livret A(Préfixé) + 1,2	3,450	V	Livret A(Préfixé) + 1,2	3,200	A-1	EUR	15 050,38	21 249,69

Désignation du bénéficiaire	Année de mobilisation et profil d'amortissement de l'emprunt (1)		Objet de l'emprunt garanti	Organisme prêteur ou chef de file	Montant initial	Capital restant dû au 01/01/N	Durée rési- duelle	Périodi- cité des rem- bour- sements (2)	Taux initial			Taux à la date de vote du budget (6)			Catégorie d'emprunt (7)	Indices ou devises pouvant modifier l'emprunt	Annuité garantie au cours de l'exercice	
	Année	Profil							Taux (3)	Index (4)	Taux actua- riel (5)	Taux (3)	Index (4)	Niveau de taux			En intérêts (8)	En capital
SOCIETE IMMOBILIERE GRAND HAINAUT	2011	P		CDC	179 901,62	149 543,35	31,92	A	V	Livret A(Préfixé) + 1.2	3,450	V	Livret A(Préfixé) + 1.2	3,200	A-1	EUR	4 785,39	3 555,45
SOCIETE IMMOBILIERE GRAND HAINAUT	2016	P		CDC	37 435,00	23 357,77	8,58	A	V	Livret A(Préfixé) + 0.6	1,350	V	Livret A(Préfixé) + 0.6	1,350	A-1	EUR	315,33	2 458,30
SOCIETE IMMOBILIERE GRAND HAINAUT	2016	P		CDC	14 500,00	8 699,98	8,58	A	V	Livret A(Préfixé) + (-0.75)	0,000	V	Livret A(Préfixé) + (-0.75)	0,000	A-1	EUR	0,00	966,67
SOCIETE IMMOBILIERE GRAND HAINAUT	2018	P		CDC	171 091,54	130 011,78	16,75	A	V	Livret A(Préfixé) + 0.8	1,550	V	Livret A(Préfixé) + 0.8	2,800	A-1	EUR	3 640,33	8 206,15
SOCIETE IMMOBILIERE GRAND HAINAUT	2018	P		CDC	1 472 528,42	1 124 662,48	16,75	A	V	Livret A(Préfixé) + 1.2	1,950	V	Livret A(Préfixé) + 1.2	3,200	A-1	EUR	35 989,20	69 827,05
SOCIETE IMMOBILIERE GRAND HAINAUT	2018	P		CDC	13 561,61	10 705,44	14,08	A	V	Livret A(Préfixé) + 1.3	2,050	V	Livret A(Préfixé) + 1.3	2,300	A-1	EUR	246,23	737,11
SOCIETE IMMOBILIERE GRAND HAINAUT	2018	P		CDC	15 124,68	11 873,80	14,50	A	V	Livret A(Préfixé) + 1.3	2,050	V	Livret A(Préfixé) + 1.3	2,300	A-1	EUR	273,10	817,56
SOCIETE IMMOBILIERE GRAND HAINAUT	2018	P		CDC	12 150,10	9 661,42	15,17	A	V	Livret A(Préfixé) + 1.3	2,050	V	Livret A(Préfixé) + 1.3	2,300	A-1	EUR	222,21	626,08
SOCIETE IMMOBILIERE GRAND HAINAUT	2018	P		CDC	17 165,01	12 991,82	15,83	A	V	Livret A(Préfixé) + 1.3	2,050	V	Livret A(Préfixé) + 1.3	3,300	A-1	EUR	428,73	841,91
SOCIETE IMMOBILIERE GRAND HAINAUT	2018	P		CDC	20 170,64	15 474,93	16,67	A	V	Livret A(Préfixé) + 1.3	2,050	V	Livret A(Préfixé) + 1.3	3,300	A-1	EUR	510,67	947,70
SOCIETE IMMOBILIERE GRAND HAINAUT	2018	P		CDC	27 303,39	20 773,16	15,25	A	V	Livret A(Préfixé) + 0.8	1,550	V	Livret A(Préfixé) + 0.8	1,800	A-1	EUR	373,92	1 556,39
SOCIETE IMMOBILIERE GRAND HAINAUT	2018	P		CDC	582 997,97	512 838,80	26,92	A	V	Livret A(Préfixé) + 1.2	1,950	V	Livret A(Préfixé) + 1.2	3,200	A-1	EUR	16 410,84	15 125,43
SOCIETE IMMOBILIERE GRAND HAINAUT	2018	P		CDC	736 099,32	546 052,99	14,83	A	V	Livret A(Préfixé) + 1.2	1,950	V	Livret A(Préfixé) + 1.2	3,200	A-1	EUR	17 473,70	38 097,46
SOCIETE IMMOBILIERE GRAND HAINAUT	2018	P		CDC	180 525,60	141 168,22	14,42	A	V	Livret A(Préfixé) + 1.2	1,950	V	Livret A(Préfixé) + 1.2	2,200	A-1	EUR	3 105,70	9 849,14

Désignation du bénéficiaire	Année de mobilisation et profil d'amortissement de l'emprunt (1)		Objet de l'emprunt garanti	Organisme prêteur ou chef de file	Montant initial	Capital restant dû au 01/01/N	Durée résiduelle	Périodicité des remboursements (2)	Taux initial			Taux à la date de vote du budget (6)			Catégorie d'emprunt (7)	Indices ou devises pouvant modifier l'emprunt	Annuité garantie au cours de l'exercice	
	Année	Profil							Taux (3)	Index (4)	Taux actuariel (5)	Taux (3)	Index (4)	Niveau de taux			En intérêts (8)	En capital
SOCIETE IMMOBILIERE GRAND HAINAUT	2018	P		CDC	717 547,57	547 807,95	16,67	A	V	Livret A(Préfixé) + 1.2	1,950	V	Livret A(Préfixé) + 1.2	3,200	A-1	EUR	17 529,85	34 053,39
SOCIETE IMMOBILIERE GRAND HAINAUT	2018	P		CDC	271 222,49	219 509,38	17,08	A	V	Livret A(Préfixé) + 1.2	1,950	V	Livret A(Préfixé) + 1.2	2,200	A-1	EUR	4 829,21	12 953,75
SOCIETE IMMOBILIERE GRAND HAINAUT	2018	P		CDC	187 528,93	144 918,01	17,75	A	V	Livret A(Préfixé) + 1.2	1,950	V	Livret A(Préfixé) + 1.2	3,200	A-1	EUR	4 637,38	8 551,94
SOCIETE IMMOBILIERE GRAND HAINAUT	2018	P		CDC	35 166,74	26 700,67	13,58	A	V	Livret A(Préfixé) + 0.6	1,350	V	Livret A(Préfixé) + 0.6	2,600	A-1	EUR	694,22	1 774,55
<b>TOTAL GENERAL</b>					<b>158 156 127,31</b>	<b>95 121 263,08</b>											<b>2 243 985,15</b>	<b>6 631 070,30</b>

(1) Indiquer C pour amortissement constant, P pour amortissement progressif, F pour in fine, X pour autres (à préciser).

(2) Indiquer la périodicité des remboursements A : annuelle ; M : mensuelle ; B : bimestrielle ; S : semestrielle ; T : trimestrielle ; X : autre.

(3) Type de taux d'intérêt : F : fixe ; V : variable simple ; C : complexe (c'est-à-dire un taux variable qui n'est pas seulement défini comme la simple addition d'un taux usuel de référence et d'une marge exprimée en point de pourcentage).

(4) Indiquer le type d'index (ex. EURIBOR 3 mois ...).

(5) Taux annuel, tous frais compris.

(6) Taux hors opération de couverture. Pour les emprunts à taux variable, indiquer le niveau à la date de vote du budget.

(7) Catégorie d'emprunt hors opération de couverture. Exemple A-1 (cf. la classification des emprunts suivant la typologie de la circulaire IOCB1015077C du 25 juin 2010 sur les produits financiers offerts aux collectivités territoriales).

(8) Il s'agit des intérêts dus au titre du contrat initial et comptabilisés à l'article 66111 « Intérêts réglés à l'échéance » (intérêts décaissés).

IV – ANNEXES	IV
ENGAGEMENTS HORS BILAN – ENGAGEMENTS DONNES ET RECUS SUBVENTIONS VERSEES DANS LE CADRE DU VOTE DU BUDGET	B1.7

## B1.7 – SUBVENTIONS VERSEES DANS LE CADRE DU VOTE DU BUDGET

(Article L. 2311-7 du CGCT)

Article (1)	Subventions (2)	Objet (3)	Nom de l'organisme	Nature juridique de l'organisme	Montant de la subvention
<b>INVESTISSEMENT</b>					
<b>FONCTIONNEMENT</b>					
6574		Société nationale d'entraide	Les Médailleurs Militaires de Bruay - Barlin & Environs	Association	500,00
6574		Anciens combattants, participa° aux cérémonies commémoratives	A.C.P.G. - C.A.T.M.	Association	500,00
6574		Loisirs anciens élèves et professeurs	Anciens des anciens élèves du	Association	200,00
6574		Lycée Carnot	Lycée Carnot	Association	3 500,00
6574		Défilés de véhicules de guerre	Véhicules Militaires de l'Artois	Association	1 800,00
6574			Amicale des Sapeurs-Pompiers Bruay-Houdain	Association	4 500,00
6574		Défense du consommateur dans son cadre de vie	C.L.C.V.	Association	500,00
6574		Participation manifestations patriotiques	Garde d'honneur de Lorette	Association	400,00
6574		Associations des anciens combattants d'Algérie	FNACA	Association	600,00
6574		Société d'entraide de la légion d'honneur	Société d'Entraide Légion d'Honneur	Association	5 000,00
6574		Syndicat d'initiative	Bruay-La-Buissière Initiative	Association	2 000,00
6574		Animation de quartier, organisation ducasse	Comité des fêtes de la Gare	Association	1 300,00
6574		Animation de quartier, organisation ducasse	Comité des fêtes Basly	Association	4 000,00
6574		Echanges et relations internationaux	A.B.E.I.	Association	4 000,00
6574		Défense des habitants	AIG PIC (FPH)	Association	300,00
6574		Environnement	ARTOIS BONSAI	Association	15 000,00
6574		Loisirs du personnel communal	Amicale du personnel	Association	1 059,83
6574		Dotation scolaire 1er degré	Coop. scol. Maternelle Basly	Association	1 420,56
6574		Dotation scolaire 1er degré	Coop. scol. Maternelle Brassens	Association	1 648,48
6574		Dotation scolaire 1er degré	Coop. scol. Maternelle Marmottan	Association	1 071,54
6574		Dotation scolaire 1er degré	Coop. scol. Maternelle F. Faure	Association	1 169,22
6574		Dotation scolaire 1er degré	Coop. scol. Maternelle St Exupery	Association	1 485,68
6574		Dotation scolaire 1er degré	Coop. scol. Maternelle Pasteur	Association	1 079,68
6574		Dotation scolaire 1er degré	Coop. scol. Maternelle J. Jaurès	Association	994,71
6574		Dotation scolaire 1er degré	Coop. scol. Maternelle Ferry	Association	1 803,14
6574		Dotation scolaire 1er degré	Coop. scol. Primaire Basly	Association	2 313,96
6574		Dotation scolaire 1er degré	Coop. scol. Primaire Caudron	Association	1 558,94
6574		Dotation scolaire 1er degré	Coop. scol. Primaire F. Faure	Association	1 501,96
6574		Dotation scolaire 1er degré	Coop. scol. Primaire J. Ferry	Association	1 570,65
6574		Dotation scolaire 1er degré	Coop. scol. Primaire J. Jaurès	Association	1 904,39
6574		Dotation scolaire 1er degré	Coop. scol. Primaire Loubet	Association	2 728,10
6574		Dotation scolaire 1er degré	Coop. scol. Primaire Marmottan	Association	2 111,46
6574		Dotation scolaire 1er degré	Coop. scol. Primaire Pasteur	Association	120,00
6574		Amélioration et sécurité du transport scolaire	ADATEEP 62	Association	80,00
6574		Délégués Education Nationale	D.D.E.N	Association	150,00
6574		Intervention auprès des collégiens en terme de prévention routière	Associalton Prévention Routière	Association	500,00
6574		Club de Football corporatif	A.S. Marmottan	Association	500,00
6574		Club de Football corporatif	S.C. Basly	Association	500,00
6574		Club de Football corporatif	AS34 - Lawe	Association	500,00
6574		Pêche à la truite et au poisson blanc rivière+étang	La Bourriche Bruaysienne	Association	4 000,00

Article (1)	Subventions (2)	Objet (3)	Nom de l'organisme	Nature juridique de l'organisme	Montant de la subvention
6574		Loisirs	ARTOIS PECHE EN MER	Association	210,00
6574		Découverte et initiation de la boxe anglaise	BOXING CLUB	Association	25 000,00
6574		Pratique de l'escrime	U.S.O.B.L. ESCRIME	Association	15 000,00
6574		Pratique du cyclo-tourisme	CYCLO CLUB	Association	1 000,00
6574		Pratique du cyclisme	U.S.O.B.L. Cyclisme	Association	8 000,00
6574		Développement des activités sportives de la F.F.	U.S.O.B.L. GYMNASTIQUE	Association	15 000,00
6574		Découverte et pratique du Tennis	U.S.O.B.L. TENNIS	Association	3 000,00
6574		Organisation, développement, pratique de l'Athlétisme	ARTOIS ATHLETISME	Association	30 000,00
6574		Initiation et pratique du Basket	U.S.O.B.L. BASKET MIXTE	Association	93 000,00
6574		Initiation et pratique du Triathlon	Artois Triathlon	Association	1 500,00
6574		Initiation et pratique du Football	U.S.O.B.L FOOTBALL	Association	75 000,00
6574		Promotion de l'aéromodélisme, organisation salon.	Model Air Club	Association	5 000,00
6574		Union sportive du 1er degré	U.S.E.P.	Association	500,00
6574		Sté colombophile avec organisation de concours	Société Colombophile CONCORDE	Association	1 000,00
6574		Jeu de boules	Boulistes des Terrasses	Association	1 000,00
6574		Jeu de boules	Les Biscayens	Association	1 400,00
6574		Pratique du tir à l'arc à la perche verticale	Les Archers bruaysiens	Association	500,00
6574		Pratique de la randonnée	Artois Rando	Association	600,00
6574		Initiation et pratique du cross training	CROSS Training	Association	500,00
6574		Pratique de l'accordéon, animation festivités	ACCORDÉON CLUB	Association	1 400,00
6574		Activité artistique (musique)	ANDANTINO	Association	7 100,00
6574		Pratique de la danse	ART DANSE COMPAGNIE	Association	8 100,00
6574		Exécution d'uvres musicales par harmonie	HARMONIE MUNICIPALE	Association	8 000,00
6574		Activité théâtrale	LES ARTISANS	Association	500,00
6574		Organisation de thés dansants	LES MUSICIENS EN FÊTE	Association	600,00
6574		Pratique instrumentale (cuivres)	BRASS BAND DE L'ARTOIS	Association	8 000,00
6574		Concerts + manifestations	ORCHESTRE SYMPHONIQUE	Association	7 500,00
6574		Développement de nouveaux spectacles de danse	AUNIX STUDIO	Association	3 000,00
6574		Pratique de la chorale	Chorale CHANTARTOIS	Association	4 500,00
6574		Coordination, promotion de toute action culturelle	A.B.C	Association	26 000,00
6574		Pratique de la généalogie du Bruaysis et du Béthunois	Généalogie et mémoire du Bruaysis et du Béthunois	Association	800,00
6574		Histoire des mineurs	Les Amis du Musée de la mine	Association	15 000,00
6574		Formation de sjeunes au métier de sapeur pompier	Jeunes Sapeurs Pompiers	Association	1 300,00
6574		Activités de loisirs et culturelles pour les jeunes	Office de la Jeunesse	Association	700 000,00
6574		Aide aux commerces	Office du commerce	Association	4 800,00
6574		Rencontre, loisirs personnes âgées	Club 3ème Âge - Amitiés Loisirs	Association	1 000,00
6574		Rencontre, loisirs personnes âgées	Club Damiens - La bonne humeur	Association	500,00
6574		Rencontre, loisirs personnes âgées	Club du 2ème âge	Association	500,00
6574		Rencontre, loisirs personnes âgées	Dynamique Séniors	Association	500,00
6574		Club de randonnées	Club de Marche Les Chamois	Association	1 000,00
6574		Action de solidarité envers les familles défavorisées	Forum Solidarité	Association	6 000,00
6574		Aide aux familles en difficulté	Secours Catholique	Association	1 250,00
6574		Lutte contre le handicap	Group. acc. du trav et handicap FNATH	Association	300,00
6574		Humanitaire	Mouvement Vie libre	Association	650,00
6574		Prise en charge des personnes en situation de handicap	"APEI ""Les Papillons blancs""	Association	500,00
6574		Economie sociale, estime de soi	Maison des échanges	Association	1 000,00

Article (1)	Subventions (2)	Objet (3)	Nom de l'organisme	Nature juridique de l'organisme	Montant de la subvention
6574		Pratique de la gymnastique en loisir	Gymnastique Féminine	Association	230,00
6574		Education canine	Club Chiens de Défense	Association	150,00
6574		Dotation scolaire 1er degré	Coop. scol. Maternelle M. France	Association	1 490,25
6574		Dotation scolaire 1er degré	Coop. scol. Primaire HAYETTES	Association	1 770,58
6574		Dotation scolaire 1er degré	Coop. scol. Primaire CENTRE	Association	1 392,57
6574		Ecoute et aide aux parents et aux enseignants	"Association ""Les Amis de l'Ecole""	Association	150,00
6574		Recherche et publication historique sur Bruay	Cercle historique du Bruaysis (Bruacum)	Association	800,00
6574		Activité artistique (danse country)	Lovely Country danse de Labuissière	Association	300,00
6574		Animation quartier, ducasse, marché aux puces	Comité de Lavolville	Association	1 300,00
6574		Création de spectacles pour enfants	MICROMEGA	Association	7 500,00
6574		Arts de la danse	ASSOCIATION ARTISTIQUE	Association	10 500,00
6574		Exécution d'uvres musicales par harmonie	HARMONIE MUNICIPALE LABUISSIÈRE	Association	8 000,00
6574		Anciens combattants, participa° aux cérémonies commémoratives	A.C.P.G. CATM TOE	Association	500,00
6574		Travaux de création, travaux manuels	Amicale Laique	Association	200,00
6574		Travaux manuels de couture	COUTURE CREATION	Association	600,00
6574		Humanitaire pour les enfants, écoles..	Association 3 S - Solidarité Sourire Soleil	Association	500,00
6574		Jardins familiaux	Les Jardins de l'Espoir de Labuissière	Association	250,00
6574		Société de chasse	La Plaine de Labuissière	Association	150,00
6574		Humanitaire	ALTERNATIVE	Association	800,00
6574		Prise en charge éducative des jeunes de 3 ans à 25 ans	Cité Educative	Association	41 000,00
6574		Association de quartier	Conseils Citoyens	Association	3 000,00
6574		Projets menés dans le cadre de la Politique de la Ville	Projets Politique Ville	Association	26 000,00

(1) Indiquer l'article d'imputation de la subvention.

(2) Dénomination ou numéro éventuel de la subvention.

(3) Objet pour lequel est versée la subvention.

IV – ANNEXES	IV
ENGAGEMENTS HORS BILAN AUTORISATIONS DE PROGRAMME ET CREDITS DE PAIEMENT	B2.1

## B2.1 – SITUATION DES AUTORISATIONS DE PROGRAMME ET CREDITS DE PAIEMENT

N° ou intitulé de l'AP	Montant des AP			Montant des CP			
	Pour mémoire AP votée y compris ajustement	Révision de l'exercice N	Total cumulé (toutes les délibérations y compris pour N)	Crédits de paiement antérieurs (réalisations cumulées au 01/01/N) (1)	Crédits de paiement ouverts au titre de l'exercice N (2)	Restes à financer de l'exercice N+1	Restes à financer (exercices au-delà de N+1)
201916 Aménagements des espaces publics	12 827 532,69	91 432,54	12 918 965,23	1 259 860,23	5 655 105,00	3 913 000,00	2 091 000,00
201917 Mise en uvre de la vidéo protection	1 500 000,00	-136 613,52	1 363 386,48	962 341,48	181 045,00	220 000,00	0,00
201913 Réfection du Pont Wagnier	270 000,00	-101 536,00	168 464,00	7 080,00	21 536,00	139 848,00	0,00
201904 Réhabilitation du Groupe Scolaire LOUBET	5 980 400,00	6 515 435,60	12 495 835,60	3 025 523,60	3 489 912,00	0,00	0,00
201909 Rénovation de la Rue Basly	3 260 000,00	406 200,00	3 666 200,00	2 549 123,66	587 000,00	530 076,34	0,00
201905 Rénovation des façades de l'Hôtel de Ville	1 400 000,00	0,00	1 400 000,00	1 399 792,96	12 522,00	0,00	0,00

(1) Il s'agit des réalisations effectives correspondant aux mandats émis.

(2) Il s'agit du montant prévu initialement par l'échéancier corrigé des révisions.

IV – ANNEXES	IV
AUTRES ELEMENTS D'INFORMATIONS – ETAT DU PERSONNEL AU 01/01/N	C1

## C1 – ETAT DU PERSONNEL AU 01/01/N

GRADES OU EMPLOIS (1)	CATEGORIES (2)	EMPLOIS BUDGETAIRES (3)			EFFECTIFS POURVUS SUR EMPLOIS BUDGETAIRES EN ETPT (4)		
		EMPLOIS PERMANENTS À TEMPS COMPLET	EMPLOIS PERMANENTS À TEMPS NON COMPLET	TOTAL	AGENTS TITULAIRES	AGENTS NON TITULAIRES	TOTAL
<b>EMPLOIS FONCTIONNELS (a)</b>		0,00	0,00	0,00	3,00	0,00	3,00
Directeur général des services	A	0,00	0,00	0,00	1,00	0,00	1,00
Directeur général adjoint des services	A	0,00	0,00	0,00	1,00	0,00	1,00
Directeur général des services techniques	A	0,00	0,00	0,00	1,00	0,00	1,00
Emplois créés au titre de l'article 6-1 de la loi n° 84-53		0,00	0,00	0,00	0,00	0,00	0,00
<b>FILIERE ADMINISTRATIVE (b)</b>		0,00	0,00	0,00	80,91	1,00	81,91
Adjoint administratif pal 1 cl	C	0,00	0,00	0,00	29,40	0,00	29,40
Adjoint administratif pal 2 cl	C	0,00	0,00	0,00	11,00	0,00	11,00
Adjoint administratif terr.	C	0,00	0,00	0,00	17,51	1,00	18,51
Attaché	A	0,00	0,00	0,00	3,00	0,00	3,00
Attaché principal	A	0,00	0,00	0,00	2,00	0,00	2,00
Rédacteur	B	0,00	0,00	0,00	2,00	0,00	2,00
Rédacteur principal 1 cl	B	0,00	0,00	0,00	13,00	0,00	13,00
Rédacteur principal 2 cl	B	0,00	0,00	0,00	3,00	0,00	3,00
<b>FILIERE TECHNIQUE (c)</b>		0,00	0,00	0,00	196,64	17,00	213,64
Adjoint technique pal 1 cl	C	0,00	0,00	0,00	11,83	0,00	11,83
Adjoint technique pal 2 cl	C	0,00	0,00	0,00	55,38	0,00	55,38
Adjoint technique territorial	C	0,00	0,00	0,00	67,57	15,00	82,57
Agent de maîtrise	C	0,00	0,00	0,00	24,86	1,00	25,86
Agent de maîtrise principal	C	0,00	0,00	0,00	26,00	0,00	26,00
Ingénieur principal	A	0,00	0,00	0,00	1,00	0,00	1,00
Technicien principal de 1 cl	B	0,00	0,00	0,00	5,00	1,00	6,00
Technicien principal de 2 cl	B	0,00	0,00	0,00	5,00	0,00	5,00
<b>FILIERE SOCIALE (d)</b>		0,00	0,00	0,00	14,52	0,00	14,52
Agent spéc pal écoles mat 1 cl	C	0,00	0,00	0,00	12,80	0,00	12,80
Agent spéc pal écoles mat 2 cl	C	0,00	0,00	0,00	1,72	0,00	1,72
<b>FILIERE MEDICO-SOCIALE(e)</b>		0,00	0,00	0,00	1,00	0,00	1,00
Puéricultrice	A	0,00	0,00	0,00	1,00	0,00	1,00
<b>FILIERE MEDICO-TECHNIQUE (f)</b>		0,00	0,00	0,00	0,00	0,00	0,00
<b>FILIERE SPORTIVE (g)</b>		0,00	0,00	0,00	8,70	0,00	8,70
Educateur A.P.S pal 1er cl	B	0,00	0,00	0,00	7,70	0,00	7,70
Educateur territorial A.P.S	B	0,00	0,00	0,00	1,00	0,00	1,00
<b>FILIERE CULTURELLE (h)</b>		0,00	0,00	0,00	7,60	0,00	7,60
Adjoint du patrimoine pal 1 cl	C	0,00	0,00	0,00	2,80	0,00	2,80
Adjoint du patrimoine pal 2 cl	C	0,00	0,00	0,00	1,80	0,00	1,80



GRADES OU EMPLOIS (1)	CATEGORIES (2)	EMPLOIS BUDGETAIRES (3)			EFFECTIFS POURVUS SUR EMPLOIS BUDGETAIRES EN ETPT (4)		
		EMPLOIS PERMANENTS À TEMPS COMPLET	EMPLOIS PERMANENTS À TEMPS NON COMPLET	TOTAL	AGENTS TITULAIRES	AGENTS NON TITULAIRES	TOTAL
Adjoint territorial patrimoine	C	0,00	0,00	0,00	2,00	0,00	2,00
Assistant ens. art. pal 1er cl	B	0,00	0,00	0,00	1,00	0,00	1,00
<b>FILIERE ANIMATION (i)</b>		<b>0,00</b>	<b>0,00</b>	<b>0,00</b>	<b>5,00</b>	<b>1,00</b>	<b>6,00</b>
Adjoint d'animation pal 2 cl	C	0,00	0,00	0,00	1,00	0,00	1,00
Adjoint territorial animation	C	0,00	0,00	0,00	2,00	1,00	3,00
Animateur	B	0,00	0,00	0,00	1,00	0,00	1,00
Animateur principal de 2ème cl	B	0,00	0,00	0,00	1,00	0,00	1,00
<b>FILIERE POLICE (j)</b>		<b>0,00</b>	<b>0,00</b>	<b>0,00</b>	<b>14,00</b>	<b>0,00</b>	<b>14,00</b>
Brigadier-chef principal	C	0,00	0,00	0,00	1,00	0,00	1,00
Chef service de police pal 1cl	B	0,00	0,00	0,00	1,00	0,00	1,00
Gardien-brigadier	C	0,00	0,00	0,00	12,00	0,00	12,00
<b>EMPLOIS NON CITES (k) (5)</b>		<b>0,00</b>	<b>0,00</b>	<b>0,00</b>	<b>0,00</b>	<b>1,00</b>	<b>1,00</b>
Journaliste		0,00	0,00	0,00	0,00	1,00	1,00
<b>TOTAL GENERAL (b + c + d + e + f + g + h + i + j + k)</b>		<b>0,00</b>	<b>0,00</b>	<b>0,00</b>	<b>328,37</b>	<b>20,00</b>	<b>348,37</b>

(1) Les grades ou emplois sont désignés conformément à la circulaire n° NOR : INTB9500102C du 23 mars 1995. Les emplois fonctionnels sont également comptabilisés dans leur filière d'origine.

(2) Catégories : A, B ou C.

(3) Emplois budgétaires créés par l'assemblée délibérante. Les emplois permanents à temps complet sont comptabilisés pour une unité, les emplois à temps non complet sont comptabilisés à hauteur de la quotité de travail prévue par la délibération créant l'emploi.

(4) Equivalent temps plein annuel travaillé (ETPT). Le décompte est proportionnel à l'activité des agents, mesurée par leur quotité de temps de travail et par leur période d'activité sur l'année :

ETPT = Effectifs physiques \* quotité de temps de travail \* période d'activité dans l'année

Exemple : un agent à temps plein (quotité de travail = 100 %) présent toute l'année correspond à 1 ETPT ; un agent à temps partiel, à 80 % (quotité de travail = 80 %) présent toute l'année correspond à 0,8 ETPT ; un agent à temps partiel, à 80 % (quotité de travail = 80 %) présent la moitié de l'année (ex : CDD de 6 mois, recrutement à mi-année) correspond à 0,4 ETPT (0,8 \* 6 / 12).

(5) Par exemple : emplois dont les missions ne correspondent pas à un cadre d'emploi existant, « emplois spécifiques » régis par l'article 139 ter de la loi n° 84-53 du 26 janvier 1984 etc.

IV – ANNEXES	IV
AUTRES ELEMENTS D'INFORMATIONS – ETAT DU PERSONNEL AU 01/01/N	C1

## C1 – ETAT DU PERSONNEL AU 01/01/N (suite)

AGENTS NON TITULAIRES EN FONCTION AU 01/01/N	CATEGORIES (1)	SECTEUR (2)	REMUNERATION (3)		CONTRAT	
			Indice (8)	Euros	Fondement du contrat (4)	Nature du contrat (5)
<b>Agents occupant un emploi permanent (6)</b>				<b>0,00</b>		
Adjoint administratif terr.	C	ADM	367	0,00	3-1	CDD
Adjoint technique territorial	C	TECH	367	0,00	3-3-2°	CDD
Adjoint technique territorial	C	TECH	367	0,00	3-3-2°	CDD
Adjoint technique territorial	C	TECH	367	0,00	3-3-2°	CDD
Adjoint technique territorial	C	TECH	367	0,00	3-a°	CDD
Adjoint technique territorial	C	TECH	367	0,00	3-1	CDD
Adjoint technique territorial	C	TECH	367	0,00	3-a°	CDD
Adjoint technique territorial	C	TECH	367	0,00	3-1	CDD
Adjoint technique territorial	C	TECH	367	0,00	3-1	CDD
Adjoint technique territorial	C	TECH	367	0,00	3-1	CDD
Adjoint technique territorial	C	TECH	367	0,00	3-a°	CDD
Adjoint technique territorial	C	TECH	367	0,00	3-1	CDD
Adjoint technique territorial	C	TECH	367	0,00	3-1	CDD
Adjoint technique territorial	C	TECH	367	0,00	3-1	CDD
Adjoint technique territorial	C	TECH	367	0,00	3-1	CDD
Adjoint technique territorial	C	TECH	367	0,00	3-1	CDD
Adjoint technique territorial	C	TECH	367	0,00	3-1	CDD
Adjoint territorial animation	C	ANIM	367	0,00	3-1	CDD
Agent de maîtrise	C	TECH	479	0,00	3-3-2°	CDD
Journaliste		OTR	0	0,00	3-3-2°	CDD
Technicien principal de 1 cl	B	TECH	638	0,00	3-3-2°	CDD
<b>Agents occupant un emploi non permanent (7)</b>				<b>0,00</b>		
Adjoint administratif terr.	C	ADM	367	0,00	3-a°	CDD
Adjoint administratif terr.	C	ADM	367	0,00	3-a°	CDD
Adjoint technique territorial	C	TECH	367	0,00	3-a°	CDD
Adjoint technique territorial	C	TECH	367	0,00	3-a°	CDD
Adjoint technique territorial	C	TECH	367	0,00	3-1	CDD
Adjoint technique territorial	C	TECH	367	0,00	3-a°	CDD
Adjoint technique territorial	C	TECH	367	0,00	3-1	CDD
Adjoint technique territorial	C	TECH	367	0,00	3-a°	CDD
Adjoint technique territorial	C	TECH	367	0,00	3-a°	CDD
Recenseur		OTR	0	0,00	A	CDD
Recenseur		OTR	0	0,00	A	CDD
<b>TOTAL GENERAL</b>				<b>0,00</b>		

(1) CATEGORIES: A, B et C.

(2) SECTEUR ADM : Administratif.  
 TECH : Technique.  
 URB : Urbanisme (dont aménagement urbain).  
 S : Social.  
 MS : Médico-social.  
 MT : Médico-technique.  
 SP : Sportif.  
 CULT : Culturel

ANIM : Animation.  
PM : Police.  
OTR : Missions non rattachables à une filière.

(3) REMUNERATION : Référence à un indice brut (indiquer le niveau de l'indice brut) de la fonction publique ou en euros annuels bruts (indiquer l'ensemble des éléments de la rémunération brute annuelle).

(4) CONTRAT : Motif du contrat (loi du 26 janvier 1984 modifiée) :

3-a\* : article 3, 1er alinéa : accroissement temporaire d'activité.  
3-b : article 3, 2ème alinéa : accroissement saisonnier d'activité.  
3-1 : remplacement d'un fonctionnaire autorisé à servir à temps partiel ou indisponible (maladie, maternité...).  
3-2 : vacance temporaire d'un emploi.  
3-3-1\* : absence de cadre d'emplois de fonctionnaires susceptibles d'assurer les fonctions correspondantes.  
3-3-2\* : emplois du niveau de la catégorie A lorsque les besoins des services ou la nature des fonctions le justifient.  
3-3-3\* : emplois de secrétaire de mairie des communes de moins de 1 000 habitants et de secrétaire des groupements composés de communes dont la population moyenne est inférieure à ce seuil.  
3-3-4\* : emplois à temps non complet des communes de moins de 1 000 habitants et des groupements composés de communes dont la population moyenne est inférieure à ce seuil, lorsque la quotité de temps de travail est inférieure à 50 %.  
3-3-5\* : emplois des communes de moins de 2 000 habitants et des groupements de communes de moins de 10 000 habitants dont la création ou la suppression dépend de la décision d'une autorité qui s'impose à la collectivité ou à l'établissement en matière de création, de changement de périmètre ou de suppression d'un service public.  
3-4 : article 21 de la loi n° 2012-347 : contrat à durée indéterminée obligatoirement proposée à un agent contractuel.  
38 : article 38 travailleurs handicapés catégorie C.  
47 : article 47 recrutements directs sur emplois fonctionnels.  
110 : article 110 collaborateurs de groupes de cabinets.  
110-1 : collaborateurs de groupes d'élus.  
A : autres (préciser).

(5) Indiquer si l'agent contractuel est titulaire d'un contrat à durée déterminée (CDD) ou d'un contrat à durée indéterminée (CDI). Les contrats particuliers devront être labellisés « A / autres » et feront l'objet d'une précision (ex : « contrats aidés »).

(6) Occupent un emploi permanent de la fonction publique territoriale, les agents non titulaires recrutés sur le fondement des articles 3-1, 3-2, 3-3, 38 et 47 de la loi n° 84-53 du 26 janvier 1984, ainsi que les agents qui sont titulaires d'un contrat à durée indéterminée pris sur le fondement de l'article 21 de la loi n° 2012-347.

(7) Occupent un emploi non permanent de la fonction publique territoriale, les agents non titulaires recrutés sur le fondement des articles 3, 110 et 110-1.

(8) Si un contrat fixe comme référence de rémunération un traitement hors échelle, il convient de mentionner le chevron conformément à l'article 6 décret 85-1148 du 20 octobre 1985.

<b>IV – ANNEXES</b>	<b>IV</b>
<b>AUTRES ELEMENTS D'INFORMATIONS</b>	
<b>LISTE DES ORGANISMES DANS LESQUELS A ETE PRIS UN ENGAGEMENT FINANCIER</b>	<b>C2</b>

**C2 – LISTES DES ORGANISMES DANS LESQUELS A ETE PRIS UN ENGAGEMENT FINANCIER (articles L. 2313-1 et L. 2313-1-1 du CGCT)**

Les documents financiers et comptables de ces organismes sont mis à la disposition du public à (1). Toute personne a le droit de demander communication.

La nature de l'engagement (2)	Nom de l'organisme	Raison sociale de l'organisme	Nature juridique de l'organisme	Montant de l'engagement
<u>Délégation de service public (3)</u>				
23/01/2002 - Affermage	CINEMA LES ETOILES	REGIE PERSONNALISEE	personne de droit privé	226 000,00
<u>Détention d'une part du capital</u>				
<u>Garantie ou cautionnement d'un emprunt</u>				
<u>Subventions supérieures à 75 000 € ou représentant plus de 50 % du produit figurant au compte de résultat de l'organisme</u>				
12/10/2001 - Subvention	OFFICE DE LA JEUNESSE	ASSOCIATION 1901	personne de droit privé	700 000,00
<u>Autres</u>				

(1) Hôtel de ville pour les communes et siège de l'établissement pour les EPCI, syndicat, etc. et autres lieux publics désignés par la commune ou l'établissement.

(2) Indiquer la date de la décision (délibérations, contrats ou décisions de l'exécutif).

(3) Préciser la nature de la délégation (concession, affermage, régie intéressée, ...).

<b>IV – ANNEXES</b>	<b>IV</b>
<b>AUTRES ELEMENTS D'INFORMATIONS</b> <b>LISTE DES ORGANISMES DE REGROUPEMENT</b>	<b>C3.1</b>

**C3.1 – LISTE DES ORGANISMES DE REGROUPEMENT AUXQUELS ADHERE LA COMMUNE OU L'ETABLISSEMENT**

DESIGNATION DES ORGANISMES	DATE D'ADHESION	MODE DE FINANCEMENT (1)	MONTANT DU FINANCEMENT
<b>Etablissements publics de coopération intercommunale</b>			
SIBLA	01/01/1973	% par commune	103 300,00
SIVOM	01/01/1991	selon les compétences	311 500,00
<b>Autres organismes de regroupement</b>			

(1) Indiquer si le financement est fait par TPZ, TPU, TPU + fiscalité additionnelle, fiscalité additionnelle ou sans fiscalité propre.

<b>IV – ANNEXES</b>	<b>IV</b>
<b>AUTRES ELEMENTS D'INFORMATIONS</b> <b>LISTE DES ETABLISSEMENTS PUBLICS CREEES PAR LA COMMUNE</b>	<b>C3.2</b>

**C3.2 – LISTE DES ETABLISSEMENTS PUBLICS CREEES (1)**

Catégorie d'établissement	Intitulé / objet de l'établissement	Date de création	N° et date de délibération	Nature de l'activité (SPIC/SPA)	TVA (oui / non)
CCAS	Centre Communal d'Action Sociale	02/03/1979	19 - 02/03/1979	Action en faveur de la précarité et pauvreté	Non

(1) Il s'agit de recenser les établissements publics créés par la collectivité pour l'exploitation directe d'un service public relevant de sa compétence.

Pour rappel, la collectivité a l'obligation de constituer une régie si le service concerné est de nature industrielle et commerciale (cf. article L. 1412-1 du CGCT) ou la faculté de constituer une régie si le service concerné est de nature administrative et n'est pas de ceux qui, par leur nature ou par la loi, ne peuvent être assurés que par la collectivité elle-même (cf. article L. 1412-2 du CGCT).

Les régies ainsi créées peuvent, au choix de la collectivité, être dotées :

- soit de la personnalité morale et de l'autonomie financière ;
- soit de la seule autonomie financière.

Cependant, il convient de préciser que seules les régies dotées de la personnalité morale et de l'autonomie financière sont dénommées établissement public et doivent être recensées dans cet état.

IV – ANNEXES	IV
AUTRES ELEMENTS D'INFORMATIONS LISTE DES SERVICES ASSUJETTIS A LA TVA ET NON ERIGES EN BUDGET ANNEXE	C3.4

C3.4 – LISTE DES SERVICES ASSUJETTIS A LA TVA ET NON ERIGES EN BUDGET ANNEXE

Catégorie d'établissement	Intitulé / objet de l'établissement	Date de création	N° et date de délibération	Nature de l'activité (SPIC/SPA)
Service	Location Immobilière	01/01/2022	-	
Service	Location de Salle	01/01/2022	-	

**13) FISCALITE DIRECTE – FIXATION DES TAUX 2023**

**Le Conseil municipal,**

**Vu** le Code général des collectivités territoriales, et notamment son article L.2121-29,

**Vu** l'avis de la commission municipale vie municipale et politiques publiques du 05 avril 2023,

**Considérant** que le produit nécessaire à l'équilibre du Budget Primitif 2023 s'élève à 12 647 472 € ;

**Considérant** le montant prévisionnel des allocations compensatrices de 212 285 € ;

**Considérant** le montant du versement de la Garantie Individuelle de Ressources (GIR) de 21 118 € ;

**Considérant** le montant du produit de la TH hors résidence principale de 72 225 € ;

**Considérant** le montant de la contribution du coefficient correcteur de 862 596 € ;

**Considérant** les bases d'imposition prévisionnelles notifiées par les services fiscaux ;

**Considérant** qu'il revient au Conseil Municipal de voter les taux de fiscalité directe 2023 ;

**Considérant** qu'aucun motif ne s'oppose à cette demande ;

**Après en avoir délibéré,**

**A l'unanimité,**

**ARTICLE 1 : DECIDE** de conserver les mêmes taux que 2022 et de voter les taux d'imposition 2023 suivants :

- ✓ Taxe foncière sur les propriétés bâties : 61,16 %
- ✓ Taxe foncière sur les propriétés non bâties : 37,08 %.

**ARTICLE 2 : RAPPELLE** que la présente délibération peut faire l'objet d'un recours en annulation devant le Tribunal administratif de Lille (5 rue Geoffroy de Saint-Hilaire, CS 62039, 59014, LILLE Cedex), dans un délai de deux mois à compter de sa transmission au représentant de l'Etat dans le Département et de sa publication. La juridiction administrative compétente peut également être saisie par l'application Télérécourse citoyens, accessible depuis le site [www.telerecours.fr](http://www.telerecours.fr).

Elle peut par ailleurs faire l'objet d'un recours gracieux auprès de l'autorité signataire de la présente délibération. Cette démarche prolonge le délai du recours contentieux qui doit alors être introduit dans un délai de deux mois suivant la réponse au recours gracieux. Une absence de réponse au terme d'un délai de deux mois valant décision implicite de rejet.

Pour extrait certifié conforme au Registre  
(Publié et affiché conformément à L.2121-25 du  
Code Général des Collectivités Territoriales)  
Bruay-La-Buissière, le 05 avril 2023

**ACTE EXECUTOIRE**  
Notifié - Publié le 14.04.23...  
**LE MAIRE,**



Le Maire

Ludovic PAJOT





## **VILLE DE BRUAY-LA-BUISSIÈRE**

### **DELIBERATION DU CONSEIL MUNICIPAL**

**L'an deux mil vingt-trois,**

**Le cinq avril deux mil vingt-trois,**

Le Conseil Municipal, légalement convoqué, s'est réuni en la salle des mariages de l'Hôtel de Ville, Place Henri Cadot à BRUAY-LA-BUISSIÈRE en séance publique, sous la Présidence de **Monsieur Ludovic PAJOT**,

**Etaient, en outre, présents :**

Sandrine PRUD'HOMME, Jean-Pierre PRUVOST, Emilie BOMMART, Fabrice MAESELE, Lysiane BERROYEZ, Bruno ROUSSEL, Lydie SURELLE, Laurie TOURBIER-HOUZIAUX, Marie-Thérèse VANDENBUSSCHE-BENY, Jean-Marie LEGRU, Chantal FREMAUX, Thierry FRAPPÉ, Éric MAJCHROWICZ, Arnaud GAMOT, Peggy LAZAREK, Maguy VANBELLINGEN, Jérémy DEGREAUX, Caroline BIEGANSKI, Thibaut MAYOLLE, Philippe PREUDHOMME, Patrick TOURTOY, Marlène ZINGIRO-ROTAR, Arnaud VANDERHAEGHE.

**Etaient excusés et avaient donné pouvoir :**

Robert MILLE, Henri LAZAREK, Chantal GODELLE-CAROUGE, Julien ESCALBERT  
Elodie LECAE-BEGIN, Philippe BOYAVAL, Sabine KOWALCZYK.

**Etaient excusées**

Suzanne GEORGE, Chloé HOUYEZ.

**Etaient absents :**

Anne BUDYNEK, Guy GILBERT

M. Thibaut MAYOLLE est élu Secrétaire de Séance.

**Date de la convocation**

Le 30 mars 2023

**Date d'affichage**

Le 30 mars 2023

**Nombre de conseillers**

En exercice : 35

Présents : 24

Votants : 31

**Le Conseil municipal,**

**Vu** le Code général des collectivités territoriales, et notamment son article L.2121-29,

**Vu** l'avis de la commission municipale vie municipale et politiques publiques du 05 avril 2023,

**Considérant** que le produit nécessaire à l'équilibre du Budget Primitif 2023 s'élève à 12 647 472 € ;

**Considérant** le montant prévisionnel des allocations compensatrices de 212 285 € ;

**Considérant** le montant du versement de la Garantie Individuelle de Ressources (GIR) de 21 118 € ;

**Considérant** le montant du produit de la TH hors résidence principale de 72 225 € ;

**Considérant** le montant de la contribution du coefficient correcteur de 862 596 € ;

**Considérant** les bases d'imposition prévisionnelles notifiées par les services fiscaux ;

**Considérant** qu'il revient au Conseil Municipal de voter les taux de fiscalité directe 2023 ;

**Considérant** qu'aucun motif ne s'oppose à cette demande ;

**Après en avoir délibéré,  
A l'unanimité,**

**ARTICLE 1 : DECIDE** de conserver les mêmes taux que 2022 et de voter les taux d'imposition 2023 suivants :

- ✓ Taxe foncière sur les propriétés bâties : 61,16 %
- ✓ Taxe foncière sur les propriétés non bâties : 37,08 %.


**ARTICLE 2 : RAPPELLE** que la présente délibération peut faire l'objet d'un recours en annulation devant le Tribunal administratif de Lille (5 rue Geoffroy de Saint-Hilaire, CS 62039, 59014, LILLE Cedex), dans un délai de deux mois à compter de sa transmission au représentant de l'Etat dans le Département et de sa publication. La juridiction administrative compétente peut également être saisie par l'application Télérécourse citoyens, accessible depuis le site [www.telerecours.fr](http://www.telerecours.fr).

Elle peut par ailleurs faire l'objet d'un recours gracieux auprès de l'autorité signataire de la présente délibération. Cette démarche prolonge le délai du recours contentieux qui doit alors être introduit dans un délai de deux mois suivant la réponse au recours gracieux. Une absence de réponse au terme d'un délai de deux mois valant décision implicite de rejet.

Pour extrait certifié conforme au Registre  
(Publié et affiché conformément à L.2121-25 du  
Code Général des Collectivités Territoriales)  
Bruay-La-Buissière, le 05 avril 2023

Le Maire

Ludovic PAJOT



Département  
Du  
Pas-de-Calais

Arrondissement  
de  
BETHUNE

Canton  
de  
BRUAY-LA-BUISSIÈRE

Envoyé en préfecture le 14/04/2023

Reçu en préfecture le 14/04/2023

Publié le

ID : 062-216201780-20230405-CM050423DELIB13-DE

S<sup>2</sup>LO

## VILLE DE BRUAY-LA-BUISSIÈRE

### DELIBERATION DU CONSEIL MUNICIPAL

L'an deux mil vingt-trois,

Le cinq avril deux mil vingt-trois,

Le Conseil Municipal, légalement convoqué, s'est réuni en la salle des mariages de l'Hôtel de Ville, Place Henri Cadot à BRUAY-LA-BUISSIÈRE en séance publique, sous la Présidence de Monsieur Ludovic PAJOT,

#### Etaient, en outre, présents :

Sandrine PRUD'HOMME, Jean-Pierre PRUVOST, Emilie BOMMART, Fabrice MAESELE, Lysiane BERROYEZ, Bruno ROUSSEL, Lydie SURELLE, Laurie TOURBIER-HOUZIAUX, Marie-Thérèse VANDENBUSSCHE-BENY, Jean-Marie LEGRU, Chantal FREMAUX, Thierry FRAPPÉ, Éric MAJCHROWICZ, Arnaud GAMOT, Peggy LAZAREK, Maguy VANBELLINGEN, Jérémy DEGREAUX, Caroline BIEGANSKI, Thibaut MAYOLLE, Philippe PREUDHOMME, Patrick TOURTOY, Marlène ZINGIRO-ROTAR, Arnaud VANDERHAEGHE.

#### Etaient excusés et avaient donné pouvoir :

Robert MILLE, Henri LAZAREK, Chantal GODELLE-CAROUGE, Julien ESCALBERT, Elodie LECAE-BEGIN, Philippe BOYAVAL, Sabine KOWALCZYK.

#### Etaient excusées

Suzanne GEORGE, Chloé HOUYEZ.

#### Etaient absents :

Anne BUDYNEK, Guy GILBERT

M. Thibaut MAYOLLE est élu Secrétaire de Séance.

#### Date de la convocation

Le 30 mars 2023

#### Date d'affichage

Le 30 mars 2023

#### Nombre de conseillers

En exercice : 35

Présents : 24

Votants : 31

**01)FISCALITE DIRECTE – FIXATION DU TAUX D'IMPOSITION RELATIF À LA TAXE D'HABITATION SUR LES RÉSIDENCES SECONDAIRES ET CONFIRMATION DES TAUX VOTÉS RELATIFS À LA TAXE FONCIÈRE SUR LES PROPRIÉTÉS BÂTIES ET À LA TAXE FONCIÈRE SUR LES PROPRIÉTÉS NON BÂTIES - ANNÉE 2023**

**Le Conseil municipal,**

**Vu** le Code général des collectivités territoriales, et notamment son article L.2121-29,

**Vu** l'article 16 de la loi n°2019-1479 de finances pour 2020 lequel prévoit la suppression progressive de la taxe d'habitation sur les résidences principales et un nouveau schéma de financement des collectivités territoriales et de leurs groupements,

**Vu** le Code Général des Impôts et notamment l'article 1636 B sexies, septies et 1639 A,

**Vu** la délibération du Conseil Municipal en date du 14 mars 2023 prenant acte débat d'orientation budgétaire,

**Vu** la délibération du Conseil Municipal en date du 5 Avril 2023 portant adoption du Budget Primitif 2023,

**Vu** le courrier de Monsieur le Préfet du Pas-de-Calais adressé par Monsieur le Secrétaire Général de la Préfecture du Pas-de-Calais en date du 5 avril 2023 à Mesdames et Messieurs les maires du département et à Mesdames et Messieurs les présidents des établissements publics de coopération intercommunale à fiscalité propre concernant la transmission des informations relatives au vote de la taxe d'habitation sur les résidences secondaires et autres locaux meublés non affectés à l'habitation principale au titre de l'année 2023,

**Considérant** que le produit nécessaire à l'équilibre du Budget Primitif 2023 s'élève à 12 647 472 € ;

**Considérant** le montant prévisionnel des allocations compensatrices de 212 285 € ;

**Considérant** le montant du versement de la Garantie Individuelle de Ressources (GIR) de 21 118 € ;

**Considérant** le montant du produit de la TH hors résidence principale de 72 225 € ;

**Considérant** le montant de la contribution du coefficient correcteur de 862 596 € ;

**Considérant** les bases d'imposition prévisionnelles notifiées par les services fiscaux ;

**Considérant** qu'il revient au Conseil Municipal de voter les taux de fiscalité directe 2023 ;

**Considérant** le contexte budgétaire difficile, la municipalité propose de ne pas augmenter les taux des impôts communaux, afin de ne pas alourdir les charges reposant sur les contribuables ;

**Considérant** que par délibération 13 en date du 5 avril 2023, le Conseil Municipal a voté les taux de fiscalité directe relatifs d'une part à la taxe foncière sur les propriétés bâties et d'autre part à la taxe foncière sur les propriétés non bâties pour l'année 2023 ;



**Considérant** qu'à compter de 2023, les communes et les EPCI à fiscalité propre retrouvent leur pouvoir de taux sur la taxe d'habitation sur les résidences secondaires et autres locaux meublés non affectés à l'habitation principale ;

**Considérant** que la délibération 13 en date du 5 avril 2023, n'a pas fixé le taux d'imposition relatif à la taxe d'habitation sur les résidences secondaires pour l'année 2023 alors que celle-ci apparaît au budget et que les recettes attendues de la taxe d'habitation sur les résidences secondaires sont nécessaires à l'équilibre du budget primitif 2023 ;

**Considérant** que les collectivités locales et organismes compétents font connaître aux services fiscaux, avant le 15 avril de chaque année, les décisions relatives soit aux taux, soit aux produits, selon le cas, des impositions directes perçues à leur profit ;

**Considérant** que la date du 15 avril n'étant pas expirée, le Conseil Municipal peut délibérer;

**Considérant** qu'aucun motif ne s'oppose à cette demande ;

**Après en avoir délibéré,  
A l'unanimité,**

**ARTICLE 1<sup>er</sup> : DÉCIDE** de fixer à 19,12% le taux d'imposition relatif à la taxe d'habitation sur les résidences secondaires pour l'année 2023.

**ARTICLE 2 : CONFIRME** les taux votés dans la délibération 13 du conseil municipal du 5 avril 2023 relatifs d'une part à la taxe foncière sur les propriétés bâties et d'autre part à la taxe foncière sur les propriétés non bâties pour l'année 2023.

**ARTICLE 3 : DIT** que sont fixés les taux d'imposition pour l'année 2023 à chacune des taxes directes locales comme suit :

- Taxe foncière sur les propriétés bâties 61,16% (taux global qui se décompose de la part communale de la taxe foncière sur les propriétés bâties de 38,90% additionnée à la part départementale à 22,26%)
- Taxe foncière sur les propriétés non bâties 37,08%
- Taxe d'habitation sur les résidences secondaires 19,12%

**ARTICLE 4 : RAPPELLE** que la présente délibération peut faire l'objet d'un recours en annulation devant le Tribunal administratif de Lille (5 rue Geoffroy de Saint-Hilaire, CS 62039, 59014, LILLE Cedex), dans un délai de deux mois à compter de sa transmission au représentant de l'Etat dans le Département et de sa publication. La juridiction administrative compétente peut également être saisie par l'application Télérécourse citoyens, accessible depuis le site [www.telerecours.fr](http://www.telerecours.fr).

Elle peut par ailleurs faire l'objet d'un recours gracieux auprès de l'autorité signataire de la présente délibération. Cette démarche prolonge le délai du recours contentieux qui doit alors être introduit dans un délai de deux mois suivant la réponse au recours gracieux. Une absence de réponse au terme d'un délai de deux mois valant décision implicite de rejet.


Pour extrait certifié conforme au Registre  
(Publié et affiché conformément à L.2121-25 du  
Code Général des Collectivités Territoriales)  
Bruay-La-Buissière, le 14 avril 2023

**ACTE EXÉCUTOIRE**  
Notifié - Publié le, 14/04/23  
**LE MAIRE**



Le Maire

Ludovic PAJOT



Département  
Du  
Pas-de-Calais

Arrondissement  
de  
BETHUNE

Canton  
de  
BRUAY-LA-BUISSIÈRE

## **VILLE DE BRUAY-LA-BUISSIÈRE**

### **DELIBERATION DU CONSEIL MUNICIPAL**

**L'an deux mil vingt-trois,**

**Le quatorze avril deux mil vingt-trois,**

Le Conseil Municipal, légalement convoqué, s'est réuni en la salle des mariages de l'Hôtel de Ville, Place Henri Cadot à BRUAY-LA-BUISSIÈRE en séance publique, sous la Présidence de **Monsieur Ludovic PAJOT**,

**Etaient, en outre, présents :**

Sandrine PRUD'HOMME, Emilie BOMMART, Fabrice MAESELE, Bruno ROUSSEL, Lydie SURELLE, Robert MILLE, Laurie TOURBIER-HOUZIAUX, Marie-Thérèse VANDENBUSSCHE-BENY, Chantal FREMAUX, Suzanne GEORGE, Chantal GODELLE-CAROUGE, Éric MAJCHROWICZ, Arnaud GAMOT, Peggy LAZAREK, Maguy VANBELLINGEN, Jérémy DEGREAUX, Caroline BIEGANSKI, Thibaut MAYOLLE, Philippe BOYAVAL, Philippe PREUDHOMME.

**Etaient excusés et avaient donné pouvoir :**

Jean-Pierre PRUVOST, Lysiane BERROYEZ, Henri LAZAREK, Thierry FRAPPÉ, Julien ESCALBERT, Elodie LECAE-BEGIN, Jean-Marie LEGRU.

**Etaient absents :**

Patrick TOURTOY, Marlène ZINGIRO-ROTAR, Sabine KOWALCZYK, Anne BUDYNEK, Chloé HOUYEZ, Arnaud VANDERHAEGHE, Guy GILBERT.

M. Thibaut MAYOLLE est élu Secrétaire de Séance.

**Date de la convocation**

Le 08 avril 2023

**Date d'affichage**

Le 08 avril 2023

**Nombre de conseillers**

En exercice : 35

Présents : 21

Votants : 28



CM14-04-23

**01)FISCALITE DIRECTE – FIXATION DU TAUX D'IMPOSITION RELATIF À LA TAXE D'HABITATION SUR LES RÉSIDENCES SECONDAIRES ET CONFIRMATION DES TAUX VOTÉS RELATIFS À LA TAXE FONCIÈRE SUR LES PROPRIÉTÉS BÂTIES ET À LA TAXE FONCIÈRE SUR LES PROPRIÉTÉS NON BÂTIES - ANNÉE 2023**

**Le Conseil municipal,**

**Vu** le Code général des collectivités territoriales, et notamment son article L.2121-29,

**Vu** l'article 16 de la loi n°2019-1479 de finances pour 2020 lequel prévoit la suppression progressive de la taxe d'habitation sur les résidences principales et un nouveau schéma de financement des collectivités territoriales et de leurs groupements,

**Vu** le Code Général des Impôts et notamment l'article 1636 B sexies, septies et 1639 A,

**Vu** la délibération du Conseil Municipal en date du 14 mars 2023 prenant acte débat d'orientation budgétaire,

**Vu** la délibération du Conseil Municipal en date du 5 Avril 2023 portant adoption du Budget Primitif 2023,

**Vu** le courrier de Monsieur le Préfet du Pas-de-Calais adressé par Monsieur le Secrétaire Général de la Préfecture du Pas-de-Calais en date du 5 avril 2023 à Mesdames et Messieurs les maires du département et à Mesdames et Messieurs les présidents des établissements publics de coopération intercommunale à fiscalité propre concernant la transmission des informations relatives au vote de la taxe d'habitation sur les résidences secondaires et autres locaux meublés non affectés à l'habitation principale au titre de l'année 2023,

**Considérant** que le produit nécessaire à l'équilibre du Budget Primitif 2023 s'élève à 12 647 472 € ;

**Considérant** le montant prévisionnel des allocations compensatrices de 212 285 € ;

**Considérant** le montant du versement de la Garantie Individuelle de Ressources (GIR) de 21 118 € ;

**Considérant** le montant du produit de la TH hors résidence principale de 72 225 € ;  
**Considérant** le montant de la contribution du coefficient correcteur de 862 596 € ;  
**Considérant** les bases d'imposition prévisionnelles notifiées par les services fiscaux ;

**Considérant** qu'il revient au Conseil Municipal de voter les taux de fiscalité directe 2023 ;

**Considérant** le contexte budgétaire difficile, la municipalité propose de ne pas augmenter les taux des impôts communaux, afin de ne pas alourdir les charges reposant sur les contribuables ;

**Considérant** que par délibération 13 en date du 5 avril 2023, le Conseil Municipal a voté les taux de fiscalité directe relatifs d'une part à la taxe foncière sur les propriétés bâties et d'autre part à la taxe foncière sur les propriétés non bâties pour l'année 2023 ;



**Considérant** qu'à compter de 2023, les communes et les EPCI à fiscalité propre retrouvent leur pouvoir de taux sur la taxe d'habitation sur les résidences secondaires et autres locaux meublés non affectés à l'habitation principale ;

**Considérant** que la délibération 13 en date du 5 avril 2023, n'a pas fixé le taux d'imposition relatif à la taxe d'habitation sur les résidences secondaires pour l'année 2023 alors que celle-ci apparaît au budget et que les recettes attendues de la taxe d'habitation sur les résidences secondaires sont nécessaires à l'équilibre du budget primitif 2023 ;

**Considérant** que les collectivités locales et organismes compétents font connaître aux services fiscaux, avant le 15 avril de chaque année, les décisions relatives soit aux taux, soit aux produits, selon le cas, des impositions directes perçues à leur profit ;

**Considérant** que la date du 15 avril n'étant pas expirée, le Conseil Municipal peut délibérer ;

**Considérant** qu'aucun motif ne s'oppose à cette demande ;

**Après en avoir délibéré,  
A l'unanimité,**

**ARTICLE 1<sup>er</sup> : DÉCIDE** de fixer à 19,12% le taux d'imposition relatif à la taxe d'habitation sur les résidences secondaires pour l'année 2023.

**ARTICLE 2 : CONFIRME** les taux votés dans la délibération 13 du conseil municipal du 5 avril 2023 relatifs d'une part à la taxe foncière sur les propriétés bâties et d'autre part à la taxe foncière sur les propriétés non bâties pour l'année 2023.

**ARTICLE 3 : DIT** que sont fixés les taux d'imposition pour l'année 2023 à chacune des taxes directes locales comme suit :

- Taxe foncière sur les propriétés bâties 61,16% (taux global qui se décompose de la part communale de la taxe foncière sur les propriétés bâties de 38,90% additionnée à la part départementale à 22,26%)
- Taxe foncière sur les propriétés non bâties 37,08%
- Taxe d'habitation sur les résidences secondaires 19,12%

**ARTICLE 4 : RAPPELLE** que la présente délibération peut faire l'objet d'un recours en annulation devant le Tribunal administratif de Lille (5 rue Geoffroy de Saint-Hilaire, CS 62039, 59014, LILLE Cedex), dans un délai de deux mois à compter de sa transmission au représentant de l'Etat dans le Département et de sa publication. La juridiction administrative compétente peut également être saisie par l'application Télérecours citoyens, accessible depuis le site [www.telerecours.fr](http://www.telerecours.fr).

Elle peut par ailleurs faire l'objet d'un recours gracieux auprès de l'autorité signataire de la présente délibération. Cette démarche prolonge le délai du recours contentieux qui doit alors être introduit dans un délai de deux mois suivant la réponse au recours gracieux. Une absence de réponse au terme d'un délai de deux mois valant décision implicite de rejet.

Pour extrait certifié conforme au Registre  
(Publié et affiché conformément à L.2121-25 du  
Code Général des Collectivités Territoriales)  
Bruay-La-Buissière, le 14 avril 2023



Le Maire

Ludovic PAJOT



Département  
Du  
Pas-de-Calais

Arrondissement  
de  
BETHUNE

Canton  
de  
BRUAY-LA-BUISSIÈRE

Envoyé en préfecture le 14/04/2023

Reçu en préfecture le 14/04/2023

Publié le

ID : 062-216201780-20230414-CM140423DELIB01-DE

S<sup>2</sup>LO

## **VILLE DE BRUAY-LA-BUISSIÈRE**

### **DELIBERATION DU CONSEIL MUNICIPAL**

L'an deux mil vingt-trois,

Le quatorze avril deux mil vingt-trois,

Le Conseil Municipal, légalement convoqué, s'est réuni en la salle des mariages de l'Hôtel de Ville, Place Henri Cadot à BRUAY-LA-BUISSIÈRE en séance publique, sous la Présidence de **Monsieur Ludovic PAJOT**,

#### **Etaient, en outre, présents :**

Sandrine PRUD'HOMME, Emilie BOMMART, Fabrice MAESELE, Bruno ROUSSEL, Lydie SURELLE, Robert MILLE, Laurie TOURBIER-HOUZIAUX, Marie-Thérèse VANDENBUSSCHE-BENY, Chantal FREMAUX, Suzanne GEORGE, Chantal GODELLE-CAROUGE, Éric MAJCHROWICZ, Arnaud GAMOT, Peggy LAZAREK, Maguy VANBELLINGEN, Jérémy DEGREAU, Caroline BIEGANSKI, Thibaut MAYOLLE, Philippe BOYAVALL, Philippe PREUDHOMME.

#### **Etaient excusés et avaient donné pouvoir :**

Jean-Pierre PRUVOST, Lysiane BERROYEZ, Henri LAZAREK, Thierry FRAPPÉ, Julien ESCALBERT, Elodie LECAE-BEGIN, Jean-Marie LEGRU.

#### **Etaient absents :**

Patrick TOURTOY, Marlène ZINGIRO-ROTAR, Sabine KOWALCZYK, Anne BUDYNEK, Chloé HOUYEZ, Arnaud VANDERHAEGHE, Guy GILBERT.

M. Thibaut MAYOLLE est élu Secrétaire de Séance.

#### **Date de la convocation**

Le 08 avril 2023

#### **Date d'affichage**

Le 08 avril 2023

#### **Nombre de conseillers**

En exercice : 35

Présents : 21

Votants : 28

COMMUNE : 178 BRUAY LA BUISSIÈRE  
ARRONDISSEMENT : 62 BETHUNE  
TRÉSORERIE OU SGC : SGC DE BRUAY-LA-BUISSIÈRE

N° 1259 COM (2)

TAUX

FDL

2023

ÉTAT DE NOTIFICATION DES PRODUITS PRÉVISIONNELS ET DES TAUX D'IMPOSITION DES TAXES DIRECTES LOCALES POUR 2023

IV - INFORMATIONS COMPLÉMENTAIRES

1. DÉTAIL DES ALLOCATIONS COMPENSATRICES ET DOTATIONS

Taxe foncière bâtie :

a. Personnes de condition modeste	9 011
b. Baux à réhabilitation, QPPV, Mayotte	978
c. Exonérations de longue durée (logem. sociaux)	47 502
d. Locaux industriels	152 931

Taxe foncière non bâtie

1 863

Taxe d'habitation :

- a. Dotation pour perte de THLV  
b. Dotation pour Mayotte

Cotisation foncière des entreprises :

a. Exonérations en zone d'aménagement. du territoire	>>>
b. Base minimum	
c. Locaux industriels	
d. Autres allocations	

2. BASES EXONÉRÉES

Taxe foncière bâtie :

a. Par le conseil municipal	1 045
b. Par la loi	609 958

Taxe foncière non bâtie :

a. Par le conseil municipal	
b. Par la loi (terres agricoles)	7 407
c. Par la loi (autres)	

Cotisation foncière des entreprises

a. Par le conseil municipal	
b. Par la loi	

4. BASES TAXÉES DE TAXE D'HABITATION

a. Hors résid. principales et log. vacants	377 746
b. Logements vacants soumis à la THLV	>>>

3. PRODUITS DES IFR

- a. Éoliennes et hydroliennes  
b. Centrales électriques  
c. Centrales photovoltaïques  
d. Centrales hydrauliques  
e. Centrales géothermiques  
f. Transformateurs électriques  
g. Stations radioélectriques  
h. Installations gazières et autres

5. RÉFORMES FISCALES

Taxe d'habitation :

a. Fraction de TVA nationale (%)	
b. TVA prévisionnelle	
c. Coefficient correcteur	0,935223

6. ÉLÉMENTS UTILES AU VOTE DES TAUX

6.1. TAUX PLAFONDS

Taxes	Taux moyens communaux de 2022 au niveau :		Taux plafonds de 2023	Taux des EPCI de 2022	Taux plafonds communaux à ne pas dépasser pour 2023 (col. 13 - col. 14)
	national 11	départemental 12	13	14	15
Taxe foncière bâtie (TFB)	38,28	50,67	126,68	4,55000	122,13
Taxe foncière non bâties (TFNB)	50,44	50,51	126,28	19,12000	107,16
Taxe d'habitation (TH)	22,98	29,88	74,70	16,97000	57,73
Cotisation foncière des entreprises (CFE)	>>>	>>>	>>>	>>>	>>>

6.3. DIMINUTION SANS LIEN : année antérieure à 2023 au titre de laquelle...

- a. ...la diminution sans lien a été appliquée >>>  
b. ...les taux précédemment diminués sans lien ont été augmentés >>>

6.2. MAJORATION SPÉCIALE DU TAUX DE CFE

Taux moyens pondérés des taxes foncières de 2022 au niveau :

a. National	>>>
b. Communal	>>>

Taux maximum :

- a. Taux communal majoré à ne pas dépasser >>>  
b. Taux maximum de la majoration spéciale >>>

Taux de CFE perçue en 2022 par la communauté d'agglomération. La communauté urbaine ou de communes ayant opté pour la fiscalité professionnelle unique 29,35



COMMUNE : 178 BRUAY LA BUISSIÈRE  
ARRONDISSEMENT : 62 BETHUNE  
TRÉSORERIE OU SGC : SGC DE BRUAY-LA-BUISSIÈRE

N° 1259 COM (1)

TAUX

FDL

2023

ÉTAT DE NOTIFICATION DES PRODUITS PRÉVISIONNELS ET DES TAUX D'IMPOSITION DES TAXES DIRECTES LOCALES POUR 2023

I - RESSOURCES FISCALES DONT LE TAUX DOIT ÊTRE VOTÉ EN 2023

Taxes	Bases d'imposition effectives 2022 1	Taux de référence 2023 2	Taux plafonds 2023 3	Bases d'imposition prévisionnelles 2023 4	Produits référence (col. 4 x col. 2) 2023 5	Taux votés 2023 6	Produits attendus (col. 4 x col. 6) 2023 7
Taxe foncière bâtie (TFB)	20 639 756	61,16	122,13	21 523 000	13 163 467	61,16	13 163 467
Taxe foncière non bâties (TFNB)	103 933	37,08	107,16	110 500	40 973	37,08	40 973
Taxe d'habitation (TH)	352 704	19,12	57,73	377 746	72 225	19,12	72 225
Cotisation foncière des entreprises (CFE)	>>>	>>>	>>>	>>>	>>>		13 276 665
Total					13 276 665		

Taxe	Bases d'imposition effectives 2022	Taux de référence de TH 2023	Taux de majoration 2022	Bases d'imposition prévisionnelles 2023	Produit référence (col.4 x col.2 x col.3) 2023	Taux de majoration voté 2023	Produit attendu (col. 4 x col. 6 x taux TH voté 2023)
Majoration de taxe d'habitation (MTHS)	>>>	>>>	>>>	>>>	>>>		

Aide au calcul des taux par variation proportionnelle : il n'est pas nécessaire de remplir cette rubrique en cas de reconduction des taux de référence ou de variation différenciée.

Taxes	Calcul du coefficient de variation proportionnelle (6 décimales) 8	9	Taux proportionnels (col. 2 x col. 9) 10	Si l'un des taux déterminés de manière proportionnelle excède le taux plafond indiqué en colonne 3, une variation différenciée doit obligatoirement être votée.	Si la diminution sans lien des taux a été décidée en 2023, cochez la case
Taxe foncière bâties (TFB)	Produit total souhaité				
Taxe foncière non bâties (TFNB)					
Taxe d'habitation (TH)	13 276 665				
Cotisation foncière des entreprises (CFE)	Produit total de référence (total colonne 5)				

II - RESSOURCES FISCALES INDÉPENDANTES DES TAUX VOTÉS EN 2023

TVA	IFER	TASCOM	TAFNB	Allocations compensatrices	DCRTP	FNGIR	Effet du coefficient correcteur	Total 11
>>>	0			212 285	0	21 118	- 862 596	- 629 193


III - TOTALISATION DES RESSOURCES FISCALES PRÉVISIONNELLES POUR 2023

Produits attendus des ressources à taux voté (col. 7)	+	Produits attendus des ressources indépendantes des taux votés (col. 11)	=	Total prévisionnel au titre de la fiscalité directe locale 2023
13 276 665		- 629 193		12 647 472

À ARRAS  
Le 02 MARS 2023  
Pour la Direction des Finances publiques,  
CLAUDE GIRAUT  
DIRECTEUR DEP. DES FINANCES  
PUBLIQUES

Le  
Pour la Préfecture,

Le 14 avril 2023  
Pour la Commune  
Ludovic PAJOT  
Maire de BRUAY-LA-BUISSIÈRE



Feuillet à compléter et à retourner systématiquement à la Préfecture et au service de fiscalité directe locale accompagné d'une copie de la délibération de vote des taux.

Envoyé en préfecture le 14/04/2023  
Reçu en préfecture le 14/04/2023  
Publié le 15/04/2023  
ID : 062-2-16201780-20230414-DM-HM4230E1B01-DE

**14) BUDGET PRIMITIF 2023 – BUDGET PRINCIPAL – EXERCICE 2023 - EXAMEN ET VOTE**

**Le Conseil municipal,**

**Vu** le code général des collectivités territoriales, et notamment son article L.2121-29,

**Vu** l'avis de la commission municipale vie municipale et politiques publiques du 05 avril 2023,

**Considérant** l'envoi aux membres de l'assemblée délibérante de l'état récapitulatif annuel des indemnités perçues par les élus en date du 08 mars 2023 ;

**Considérant** la présentation en date du 14 mars 2023 du rapport Egalité Homme Femme arrêté au 31 décembre 2022 ;

**Considérant** la présentation à l'assemblée délibérante du Rapport d'Orientations Budgétaires 2023 en date du 14 mars 2023 ;

**Considérant** la note explicative ci-jointe des prévisions budgétaires 2023 ;

**Considérant** qu'il revient au Conseil Municipal d'approuver le Budget Primitif 2023 du Budget Principal de la Ville de Bruay-La-Buissière ;

**Considérant** qu'aucun motif ne s'oppose à cette demande ;

**Après en avoir délibéré,  
A la majorité (4 abstentions),**

**ARTICLE 1 : DECIDE** d'approuver le Budget Primitif 2023 du Budget Principal de la Ville de Bruay-La-Buissière, tel que défini ci-dessus :

- Le Budget Primitif s'équilibre en dépenses et en recettes pour un montant total de 60 428 585,37 € ;
- Par section, la répartition s'opère ainsi :
  - o Section de fonctionnement = 37 431 111,34 € ;
  - o Section d'investissement = 22 997 474,03 €.

**ARTICLE 2 : RAPPELLE** que la présente délibération peut faire l'objet d'un recours en annulation devant le Tribunal administratif de Lille (5 rue Geoffroy de Saint-Hilaire, CS 62039, 59014, LILLE Cedex), dans un délai de deux mois à compter de sa transmission au représentant de l'Etat dans le Département et de sa publication. La juridiction administrative compétente peut également être saisie par l'application Télérecours citoyens, accessible depuis le site [www.telerecours.fr](http://www.telerecours.fr).

Elle peut par ailleurs faire l'objet d'un recours gracieux auprès de l'autorité signataire de la présente délibération. Cette démarche prolonge le délai du recours contentieux qui doit alors être introduit dans un délai de deux mois suivant la réponse au recours gracieux. Une absence de réponse au terme d'un délai de deux mois valant décision implicite de rejet.

Pour extrait certifié conforme au Registre  
(Publié et affiché conformément à L.2121-25 du  
Code Général des Collectivités Territoriales)  
Bruay-La-Buissière, le 05 avril 2023

Le Maire

Ludovic PAJOT



ACTE EXÉCUTOIRE  
Notifié - Publié le 14.05.23  
LE MAIRE



Département  
Du  
Pas-de-Calais  
  
Arrondissement  
de  
BETHUNE  
  
Canton  
de  
BRUAY-LA-BUISSIÈRE

## **VILLE DE BRUAY-LA-BUISSIÈRE**

### **DELIBERATION DU CONSEIL MUNICIPAL**

**L'an deux mil vingt-trois,**

**Le cinq avril deux mil vingt-trois,**

Le Conseil Municipal, légalement convoqué, s'est réuni en la salle des mariages de l'Hôtel de Ville, Place Henri Cadot à BRUAY-LA-BUISSIÈRE en séance publique, sous la Présidence de **Monsieur Ludovic PAJOT**,

#### **Etaient, en outre, présents :**

Sandrine PRUD'HOMME, Jean-Pierre PRUVOST, Emilie BOMMART, Fabrice MAESELE, Lysiane BERROYEZ, Bruno ROUSSEL, Lydie SURELLE, Laurie TOURBIER-HOUZIAUX, Marie-Thérèse VANDENBUSSCHE-BENY, Jean-Marie LEGRU, Chantal FREMAUX, Thierry FRAPPÉ, Éric MAJCHROWICZ, Arnaud GAMOT, Peggy LAZAREK, Maguy VANBELLINGEN, Jérémy DEGREAUX, Caroline BIEGANSKI, Thibaut MAYOLLE, Philippe PREUDHOMME, Patrick TOURTOY, Marlène ZINGIRO-ROTAR, Arnaud VANDERHAEGHE.

#### **Etaient excusés et avaient donné pouvoir :**

Robert MILLE, Henri LAZAREK, Chantal GODELLE-CAROUGE, Julien ESCALBERT  
Elodie LECAE-BEGIN, Philippe BOYAVAL, Sabine KOWALCZYK.

#### **Etaient excusées**

Suzanne GEORGE, Chloé HOUYEZ.

#### **Etaient absents :**

Anne BUDYNEK, Guy GILBERT

M. Thibaut MAYOLLE est élu Secrétaire de Séance.

#### **Date de la convocation**

Le 30 mars 2023

#### **Date d'affichage**

Le 30 mars 2023

#### **Nombre de conseillers**

En exercice : 35

Présents : 24

Votants : 31



CM05-04-23

**14) BUDGET PRIMITIF 2023 – BUDGET PRINCIPAL – EXERCICE 2023 - EXAMEN ET VOTE**

**Le Conseil municipal,**

**Vu** le code général des collectivités territoriales, et notamment son article L.2121-29,

**Vu** l'avis de la commission municipale vie municipale et politiques publiques du 05 avril 2023,

**Considérant** l'envoi aux membres de l'assemblée délibérante de l'état récapitulatif annuel des indemnités perçues par les élus en date du 08 mars 2023 ;

**Considérant** la présentation en date du 14 mars 2023 du rapport Egalité Homme Femme arrêté au 31 décembre 2022 ;

**Considérant** la présentation à l'assemblée délibérante du Rapport d'Orientations Budgétaires 2023 en date du 14 mars 2023 ;

**Considérant** la note explicative ci-jointe des prévisions budgétaires 2023 ;

**Considérant** qu'il revient au Conseil Municipal d'approuver le Budget Primitif 2023 du Budget Principal de la Ville de Bruay-La-Buissière ;

**Considérant** qu'aucun motif ne s'oppose à cette demande ;

**Après en avoir délibéré,  
A la majorité (4 abstentions),**

**ARTICLE 1 : DECIDE** d'approuver le Budget Primitif 2023 du Budget Principal de la Ville de Bruay-La-Buissière, tel que défini ci-dessus :

- Le Budget Primitif s'équilibre en dépenses et en recettes pour un montant total de 60 428 585,37 € ;
- Par section, la répartition s'opère ainsi :
  - o Section de fonctionnement = 37 431 111,34 € ;
  - o Section d'investissement = 22 997 474,03 €.


**ARTICLE 2 : RAPPELLE** que la présente délibération peut faire l'objet d'un recours en annulation devant le Tribunal administratif de Lille (5 rue Geoffroy de Saint-Hilaire, CS 62039, 59014, LILLE Cedex), dans un délai de deux mois à compter de sa transmission au représentant de l'Etat dans le Département et de sa publication. La juridiction administrative compétente peut également être saisie par l'application Télérecours citoyens, accessible depuis le site [www.telerecours.fr](http://www.telerecours.fr).

Elle peut par ailleurs faire l'objet d'un recours gracieux auprès de l'autorité signataire de la présente délibération. Cette démarche prolonge le délai du recours contentieux qui doit alors être introduit dans un délai de deux mois suivant la réponse au recours gracieux. Une absence de réponse au terme d'un délai de deux mois valant décision implicite de rejet.

Pour extrait certifié conforme au Registre  
(Publié et affiché conformément à L.2121-25 du  
Code Général des Collectivités Territoriales)  
Bruay-La-Buissière, le 05 avril 2023

Le Maire

Ludovic PAJOT





Département  
Du  
Pas-de-Calais  
  
Arrondissement  
de  
BETHUNE  
  
Canton  
de  
BRUAY-LA-BUISSIÈRE

## VILLE DE BRUAY-LA-BUISSIÈRE

### DELIBERATION DU CONSEIL MUNICIPAL

L'an deux mil vingt-trois,

Le cinq avril deux mil vingt-trois,

Le Conseil Municipal, légalement convoqué, s'est réuni en la salle des mariages de l'Hôtel de Ville, Place Henri Cadot à BRUAY-LA-BUISSIÈRE en séance publique, sous la Présidence de Monsieur Ludovic PAJOT,

Étaient, en outre, présents :

Sandrine PRUD'HOMME, Jean-Pierre PRUVOST, Emilie BOMMART, Fabrice MAESELE, Lysiane BERROYEZ, Bruno ROUSSEL, Lydie SURELLE, Laurie TOURBIER-HOUZIAUX, Marie-Thérèse VANDENBUSSCHE-BENY, Jean-Marie LEGRU, Chantal FREMAUX, Thierry FRAPPÉ, Éric MAJCHROWICZ, Arnaud GAMOT, Peggy LAZAREK, Maguy VANBELLINGEN, Jérémy DEGREUX, Caroline BIEGANSKI, Thibaut MAYOLLE, Philippe PREUDHOMME, Patrick TOURTOY, Marlène ZINGIRO-ROTAR, Arnaud VANDERHAEGHE.

Étaient excusés et avaient donné pouvoir :

Robert MILLE, Henri LAZAREK, Chantal GODELLE-CAROUGE, Julien ESCALBERT  
Elodie LECAE-BEGIN, Philippe BOYAVAL, Sabine KOWALCZYK.

Étaient excusées

Suzanne GEORGE, Chloé HOUYEZ.

Étaient absents :

Anne BUDYNEK, Guy GILBERT

M. Thibaut MAYOLLE est élu Secrétaire de Séance.

Date de la convocation

Le 30 mars 2023

Date d'affichage

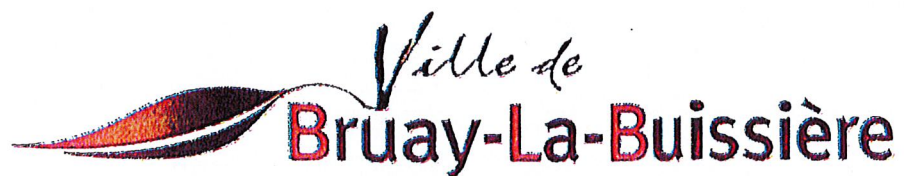
Le 30 mars 2023

Nombre de conseillers

En exercice : 35

Présents : 24

Votants : 31



Ville de Bruay-La-Buissière

## Note explicative

## Budget Primitif 2023

Présentation de synthèse

## PRÉAMBULE

Aux termes des dispositions de l'article L.2312-1 du code général des collectivités territoriales : « Une présentation brève et synthétique retraçant les informations financières essentielles est jointe au budget primitif et au compte administratif afin de permettre aux citoyens d'en saisir les enjeux. La présentation prévue au précédent alinéa de l'exercice prévu à l'article L.2313-1, la note explicative de synthèse annexée au budget primitif et celle annexée au compte administratif, conformément à l'article L.2121-12, sont mis en ligne sur le site internet de la commune, lorsqu'il existe, après l'adoption par le conseil municipal des délibérations auxquelles ils se rapportent et dans des conditions prévues par décret en Conseil d'Etat. »

Le budget est un acte par lequel sont prévues et autorisées par l'assemblée délibérante les recettes et les dépenses d'un exercice (article L2311 du Code générale des Collectivités Territoriales).

Il est présenté par chapitres et articles conformément à la nomenclature comptable M14. Il respecte les principes budgétaires : annualité, universalité, unité, équilibre et antériorité.

Le budget primitif constitue le premier acte obligatoire du cycle budgétaire annuel de la collectivité. Par cet acte, le maire, ordonnateur, est autorisé à effectuer les opérations de recettes et de dépenses inscrites au budget, pour la période qui s'étend du 1er janvier au 31 décembre de l'année civile. Le budget prévisionnel 2023 a été réalisé sur les bases du rapport d'orientations budgétaires présenté le 14 mars 2023.

## SOMMAIRE

### I. BUDGET PRINCIPAL

#### A. Section de fonctionnement

1. Les dépenses de fonctionnement
2. Les recettes de fonctionnement
  - 2.1. *Dotations et Subventions*
  - 2.2. *Le produit fiscal*
3. L'évolution des dépenses et recettes de fonctionnement de 2022 et 2023

#### B. Section d'investissement

1. Les dépenses d'investissement
2. Les recettes d'investissement
3. L'état de la dette
4. L'évolution des dépenses et recettes d'investissement de 2022 et 2023

### II. CONCLUSION



## **BUDGET PRIMITIF 2023**

Ce budget intègre les directives et principes qui ont fait l'objet du débat sur le Rapport d'Orientation Budgétaire (ROB) tenu en séance du Conseil Municipal du 14 mars 2023.

### **I. BUDGET PRINCIPAL**

Le BP s'équilibre en dépenses et en recettes pour un montant de **60 428 585,37 €**.

Par section, la répartition s'opère ainsi :

Section de fonctionnement... **37 431 111,34 €**

Section d'investissement... **22 997 474,03 €**

#### **A. Section de fonctionnement**

La section de fonctionnement d'un montant total de **37 431 111 €**, contre **38 001 700 €** en 2022, connaît une baisse de **570 588 €** soit **- 1,50 %**.

##### **1. Les dépenses de fonctionnement**

Les dépenses de fonctionnement 2023 sont réparties à hauteur :

➤ Opérations réelles : **29 874 291,53 €**

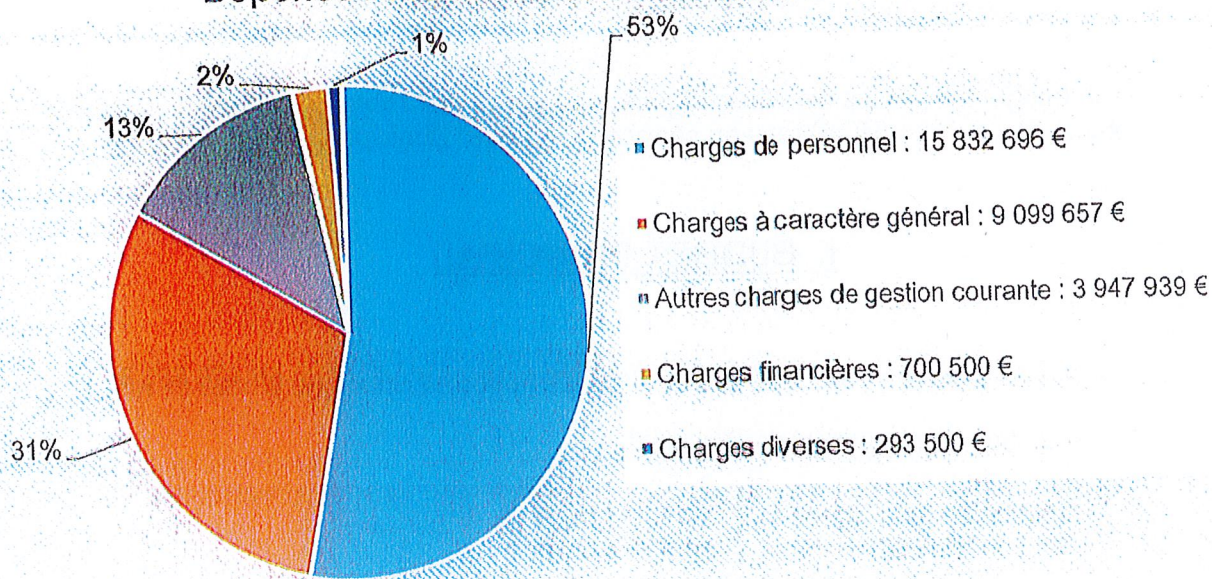
➤ Opérations d'ordre : **7 556 819,81 €**

Les dépenses réelles de fonctionnement 2023 s'élèvent à **29 874 292 €** et sont en baisse de **4,94 %** soit **- 1 552 408 €** par rapport au BP 2022.

La structure des dépenses réelles de fonctionnement 2023 est la suivante :

Dépenses réelles
↳ Charges de personnel : <b>15 832 696 €</b> soit <b>53 %</b>
↳ Charges à caractère général : <b>9 099 657 €</b> soit <b>31 %</b>
↳ Autres charges de gestion courante : <b>3 947 939 €</b> soit <b>13 %</b>
↳ Charges financières : <b>700 500 €</b> soit <b>2 %</b>
↳ Autres dépenses : <b>293 500 €</b> soit <b>1 %</b>

## Dépenses réelles de fonctionnement 2023



- **Les charges de personnel (chapitre 012)** sont prévues pour un montant de 15 832 696 € soit une diminution de 70 846 € (- 0,45 %). Elles font l'objet d'un effort de maîtrise qui se poursuit sur 2023.

Le montant de la masse salariale prend en compte d'une part, la hausse du point d'indice sur une année totale (contre 6 mois sur 2022) soit 482 000 €.

Et d'autre part, la reprise des effectifs SIVOM au 1<sup>er</sup> avril 2023 soit 686 000 €. Une partie de ces effectifs interviendra dans les écoles réduisant de 317 000 € le besoin en personnel pour accroissement temporaire d'activité.

Hors prise en compte de l'augmentation du point d'indice et de la reprise de l'effectif SIVOM, les charges de personnel seraient en diminution de près d'un million d'euros.

- **Les charges à caractère général (chapitre 011)** s'élèvent à 9 099 657 € ; elles sont en baisse de 438 364 € soit - 4,60 % par rapport au BP 2022. Pour rappel, le BP 2022 reprenait les dernières dépenses liées à la reconstruction de l'Hôtel de Ville.

Hors comptabilisation de cette inscription 2022, les dépenses du chapitre seraient en augmentation de 846 636 € soit + 5,79 %. Une hausse essentiellement due à :

- ↳ L'augmentation annuelle des fluides de plus de 471 800 € ;
- ↳ La reprise, au 1<sup>er</sup> avril, des compétences SIVOM au sein des services Voirie, Propreté Urbaine et Espaces Verts de 422 000 €.

- **Les autres charges de gestion courante (chapitre 65)** sont estimées à 3 947 939 € contre 5 039 337 € soit une baisse de 1 091 398 € (- 21,66 %) par rapport au budgété 2022 :

↳ Concernant le versement aux structures intercommunales, le retrait de la Ville au SIVOM du BRUAYSIS au 1<sup>er</sup> avril entraîne une baisse de 1 087 000 € de sa participation par



rapport au BP 2022 soit - 77,72%. A contrario, il est à noter une augmentation de la participation au SIBLA de 25 300 € ;

↳ La subvention au Centre Socioculturel « PartÂges » est estimée à 700 000 € ;

↳ La subvention au CCAS est fixée à 1 975 000 €, soit une augmentation de 7,86 % par rapport au BP 2022.

• **Les intérêts de la dette inscrits à la ligne budgétaire 66111 « Charges financières »** augmentent cette année : 684 000 € contre un réalisé 2022 de 662 272,26 €, soit une hausse de 3,28 %.

• **Les crédits inscrits au chapitre 67 « Charges exceptionnelles »** reprennent, notamment, le versement de la subvention au Cinéma « Les Etoiles ». Celle-ci se monte à 226 000 € pour l'exercice 2023, soit une hausse de 6 000 € par rapport au BP 2022.

A noter l'inscription de crédits en faveur de l'indemnisation des commerçants du centre-ville suite aux travaux réalisés dans le cadre de l'aménagement des espaces publics.

## 2. Les recettes de fonctionnement

Les recettes de fonctionnement 2023 sont réparties à hauteur :

- Opérations réelles : 34 023 455,08 €
- Opérations d'ordre : 0,00 €
- Excédent de fonctionnement : 3 407 656,26 €

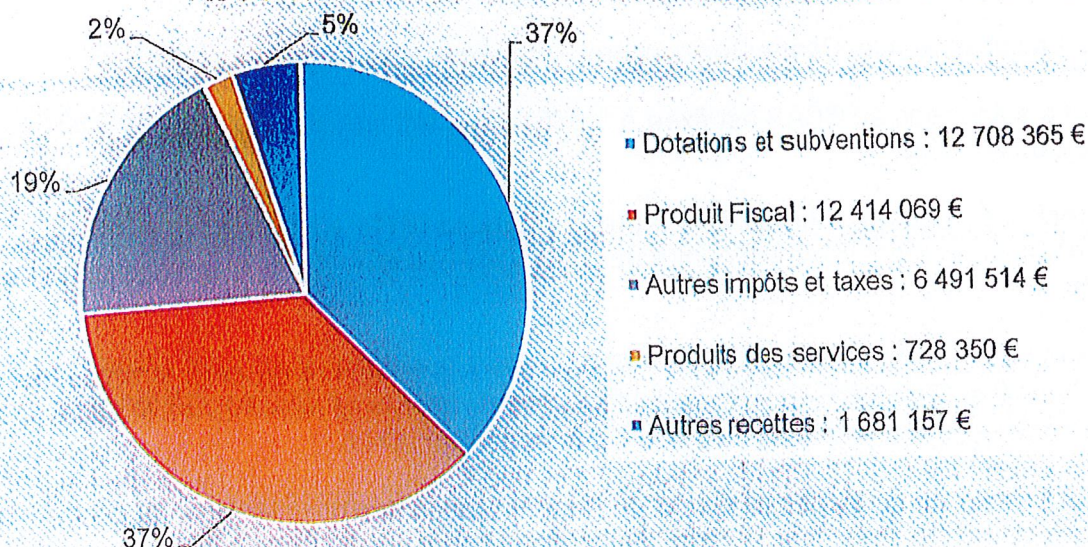
Hors affectation du résultat de fonctionnement 2022 (chapitre 002), les recettes réelles de fonctionnement 2023 s'élèvent à 34 023 455 € et sont en hausse de 227 159 € soit + 0,67 % par rapport au BP 2022.

La structure des recettes réelles de fonctionnement 2023 est la suivante :

Recettes réelles
↳ Produits des domaines : 728 350 € soit 2 %
↳ Produit fiscal : 12 414 069 € soit 37 %
↳ Autres impôts et taxes : 6 491 514 € soit 19 %
↳ Dotations et participations : 12 708 365 € soit 37 %
↳ Autres recettes : 1 681 157 € soit 5 %



## Recettes réelles de fonctionnement 2023



### 2.1. Dotations et Subventions (données Finance Active) :

↳ La Dotation de Solidarité Urbaine et de Cohésion Sociale est budgétisée à hauteur de 6 861 661 € contre un réalisé 2022 de 6 692 863 €, soit une augmentation de 168 798 € (+ 2,52 %) ;

↳ La Dotation Forfaitaire est budgétisée à hauteur de 4 699 397 € contre 4 712 457 € en 2022, soit une diminution de 13 060 € (- 0,28 %) ;

↳ La Dotation Nationale de Péréquation est budgétisée à hauteur de 447 981 € contre 476 599 € en 2022, soit une baisse de 28 618 € (- 6,00 %) ;

↳ Par conséquent, une Dotation Globale de Fonctionnement s'élève à 12 009 039 € contre un réalisé 2022 de 11 881 919 €, soit une augmentation de 127 120 € (+ 1,07 %).

• Les recettes de la CABBALR sont budgétisées pour un total de 5 265 896 €. Elles reprennent la Dotation de Solidarité Communautaire et le Fonds National de Péréquation des ressources Intercommunales et Communales (FPIC) pour lesquels, nous n'avons aucune donnée à ce jour.

L'attribution de compensation baisse sensiblement, et est budgétisée à hauteur de 4 260 044 €.

### 2.2. Le produit fiscal

Depuis 2021, la suppression de la Taxe d'Habitation se traduit pour les communes par une perte de ressources. Sur décision de l'Etat, au taux communal de taxe foncière sur les propriétés bâties de 38,90%, il faut ajouter la part départementale de 22,26% qui compense la suppression par l'Etat aux communes du produit de la taxe d'habitation sur les résidences principales, soit un total de 61,16% pour le foncier bâti.



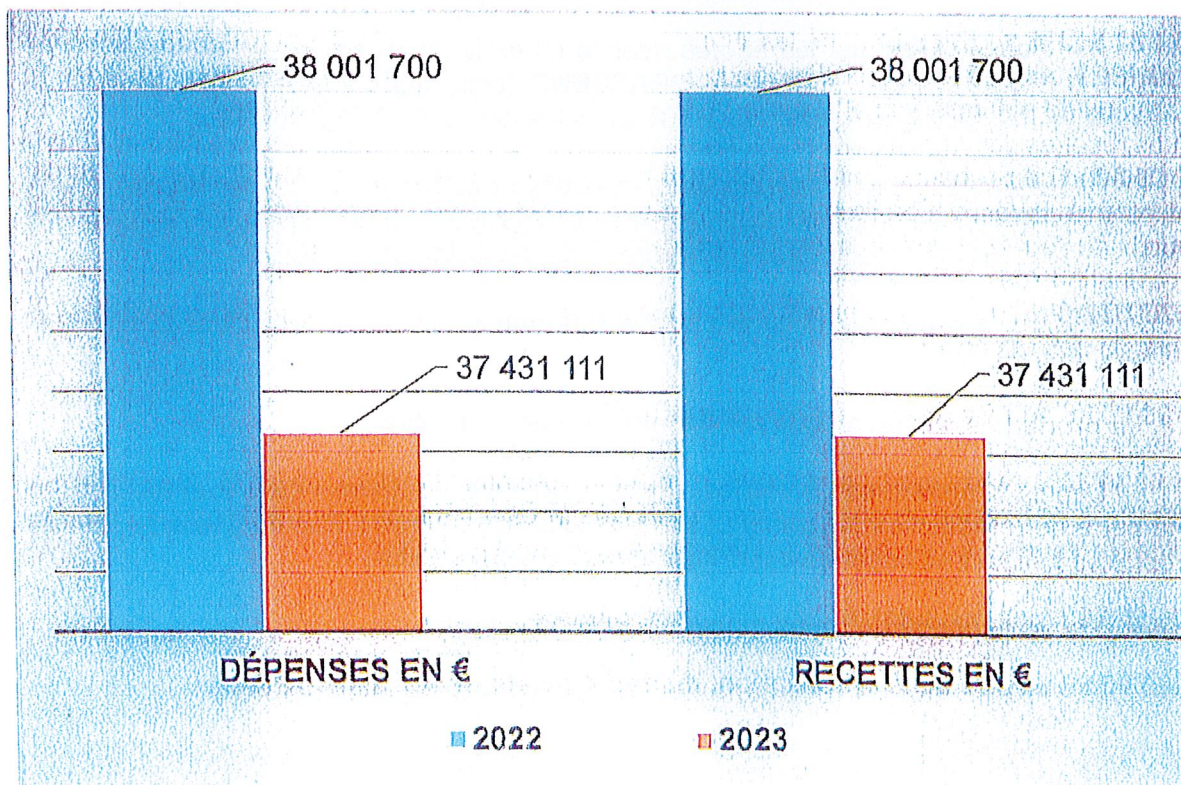
Variation des taux d'imposition de 2018 - 2023						
	2018	2019	2020	2021	2022	2023
Taxe d'habitation	19,12%	19,12%	19,12%	x	x	x
Taxe foncière (bâti)	38,90%	38,90%	38,90%	61,16%	61,16%	61,16%
Taxe foncière (non bâti)	37,08%	37,08%	37,08%	37,08%	37,08%	37,08%

Concernant l'exercice 2023, la Commune laisse inchangés ses taux de fiscalité

Le produit fiscal 2023 attendu est de 12 414 039 €, soit une augmentation de 424 197 € (soit + 3,54 %) sur le réalisé 2022.

- Concernant le **chapitre « Produits des services »**, les recettes estimées restent stables par rapport au BP 2023.
- Les **autres recettes** reprennent le loyer de nos différents baux, les recettes en atténuation liées à la masse salariale (arrêt maladie, accident de travail...), ainsi qu'une recette exceptionnelle liée aux assurances au titre de la reconstruction de l'Hôtel de Ville pour 100 000 €.

### 3. L'évolution des dépenses et recettes de fonctionnement de 2022 et 2023





## **B. Section d'investissement**

La section d'investissement d'un montant total de 22 997 474 €, contre 19 476 921 € en 2022, connaît une hausse de 3 520 553 € soit + 18,08 %.

### **1. Les dépenses d'investissement**

Les dépenses d'investissement 2023 sont réparties à hauteur :

- Opérations réelles : 21 075 972,59 €
- Opérations d'ordre : 50 000,00 €

A ces nouvelles dépenses 2023, s'ajoutent les restes à réaliser 2022 d'un montant de 1 871 501,44 €.

Le résultat d'investissement reporté est de – 3 220 243,42 € contre – 479 424,05 € en 2022.

Le remboursement du capital de la dette, compte 1641, est fixé à 3 744 996,75 €, soit une baisse de 2,79 % (107 624 €) par rapport au réalisé 2022.

Hors restes à réaliser 2022, le programme des équipements 2023 est de l'ordre de 13 470 729 €.

Un programme d'investissement qui répond aux attentes des habitants :

- **3 622 912 € de travaux dans les écoles** avec la fin de la rénovation du Groupe Scolaire LOUBET, les travaux dans les écoles BRASSENS (couverture et isolation) et BASLY (travaux de menuiseries) et la pose de TGBT dans les écoles BASLY et FAURE ;
- **312 000 € de travaux dans les bâtiments sportifs et culturels**, dont le lancement des études pour la rénovation du terrain synthétique P. BERGUES, le début des études liées aux travaux de l'église St Martin ainsi que la rénovation du presbytère de Bruay ;
- **352 522 € de divers travaux dans les autres bâtiments**, dont la création d'une cuisine à la salle des Marguerites ;
- **133 000 € au titre des travaux de conformité et d'accessibilité** ;
- **1 604 736 € de rénovations de voiries**, dont la continuité des travaux de la Rue BASLY – Phase 3, et l'inscription de programmes tels que le Cours Kennedy, Rue du Corps du Bois, Rue de Vaudricourt ou encore les parkings de l'ECG et PEGOUD ;
- **5 655 105 € d'aménagement des espaces publics** ;
- **298 000 € au titre de la sécurisation, du cadre de vie et des réseaux divers** ;

- **330 000 € de crédits alloués au lancement des études au titre de l'ERBM** : Engagement pour le Renouveau du bassin Minier ;
- **181 045 € au titre de la vidéo protection** ;
- **357 000 € de crédits au titre du foncier** ;
- **624 410 € de crédits alloués au besoin des différents services** : mobilier, matériels informatique et divers.

## 2. Les recettes d'investissement

Les recettes d'investissement 2023 sont réparties à hauteur :

- Opérations réelles : 14 616 389,59 €
- Opérations d'ordre : 7 606 819,81 €

A ces nouvelles recettes 2023, s'ajoutent les Restes à Réaliser 2022 d'un montant de 774 264,63 €.

Hors restes à réaliser 2023, les recettes réelles d'investissement inscrites au budget primitif 2023 sont pour les suivantes :

- **Subventions : 3 262 095 € ;**
- **Dotations et Fonds propres : 5 187 480 €, dont 805 000 € au titre du FCTVA ;**
- **Produit des Cessions : 766 814 €.**

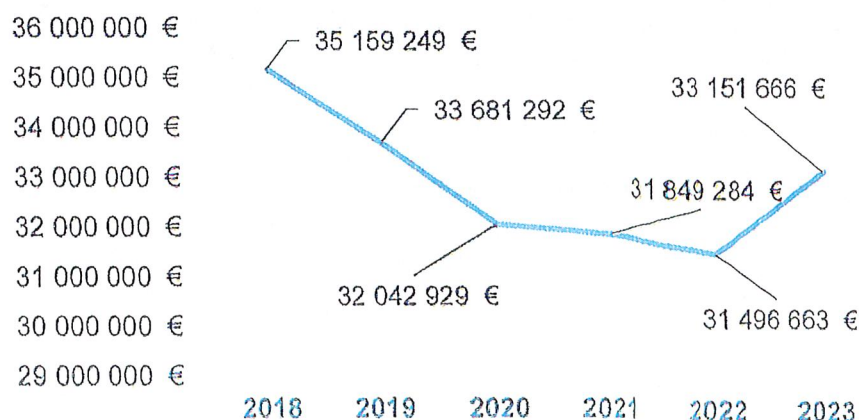
Les opérations d'ordre inscrites aux chapitres 040 et 021 sont estimées à 7 556 820 €.

Elles permettent, d'une part, le remboursement du capital de la dette pour 3 750 000 €. D'autre part, la possibilité de dégager un autofinancement de 3 806 820 €, dont 1 120 000 € au titre de la dotation aux amortissements.

Pour l'année 2023, le recours à un emprunt de 5,4 millions d'euros sera nécessaire pour financer le programme de rénovation du centre-ville avec le partenariat de la Banque des Territoires.

## 3. L'état de la dette

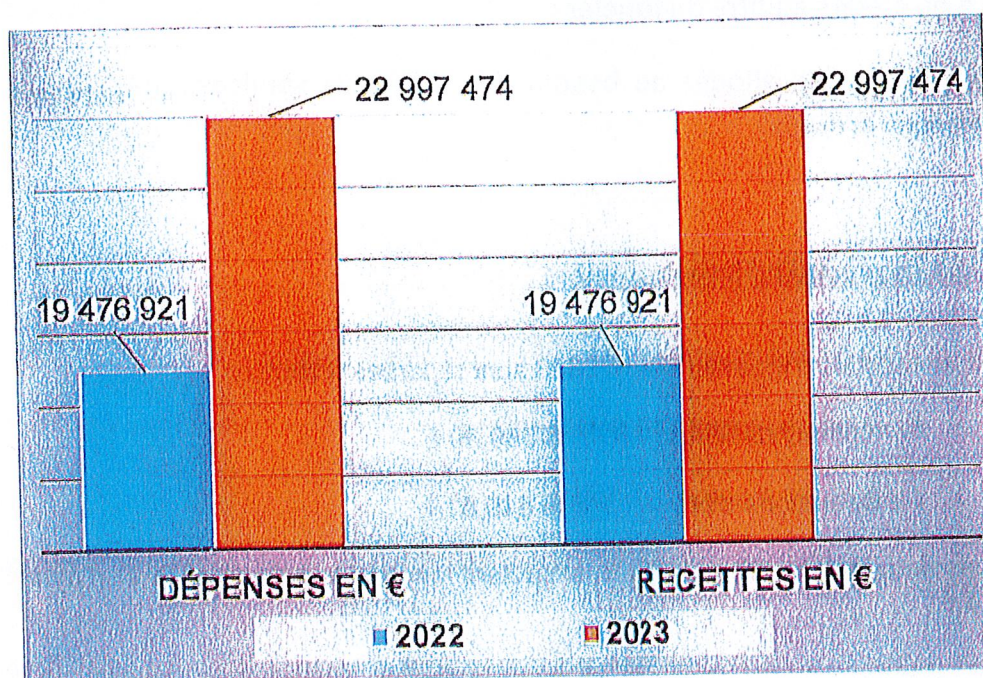
DESENDETTEMENT 2018 - 2023





Le montant prévisionnel de la dette pour 2023 s'élève à 33 151 666 €.

#### 4. L'évolution des dépenses et recettes d'investissement de 2022 et 2023



## II. CONCLUSION

Face aux contraintes financières, la Ville exerce une vigilance permanente dans le but de contenir ses dépenses et de se dégager des marges de manœuvre.

Le fonctionnement 2023 présente des dépenses en diminution par rapport à 2022.

- ✓ Une **maîtrise de la masse salariale**, avec des charges en diminution par rapport à 2022 de 0,45 % ;
- ✓ Une **baisse des charges à caractère général** malgré l'augmentation des fluides et la reprise des compétences SIVOM.

Face aux préoccupations des habitants, la Ville s'engage, depuis 2021, en proposant des **dépenses d'équipement en augmentation**.

Un investissement 2023 qui reprend : la continuité de l'aménagement des espaces publics en centre-ville, la rénovation des voiries dans les quartiers, la fin de la rénovation du Groupe Scolaire LOUBET...

Un projet 2023 ambitieux et maîtrisé par :

- ✓ Un autofinancement 2023 de 3 806 820 € ;
- ✓ Un recours à l'emprunt de 5 400 000 € ramenant l'encours de la dette à 33 151 666 €, soit une baisse de 3,99 % par rapport à l'encours début 2020.



CONSEIL MUNICIPAL DU 05 AVRIL 2023

## FEUILLE DE PRESENCE

LE MAIRE,

Ludovic PAJOT

S. PRUD'HOMME	JP. PRUVOST	E. BOMMART	F. MAESELE	L. BERROYEZ	B. ROUSSEL	L. SURELLE
						
R. MILLE	L. TOURBIER-HOUZIAUX	H. LAZAREK	MT. VANDENBUSSCHE-BENY	JM. LEGRU	C. FREMAUX	T. FRAPPE
Pouvoir Mme Berroyez		Pouvoir Mme Vandebussche				
S. GEORGE	C. GODELLE-CAROUGE	E. MAJCHROWICZ	A. GAMOT	P. LAZAREK	M. VANBELLINGEN	J. ESCALBERT
Excusée	Pouvoir Mme Frimaut					Pouvoir M. Maeseele
J. DEGREUX	E. LECAE-BEUGIN	C. BIEGANSKI	T. MAYOLLE	P. BOYAVAL	P. PREUDHOMME	P. TOURTOY
	Pouvoir M. Pajot			Pouvoir M. Mayolle		
M. ZINGIRO-ROTAR	S. KOWALCZYK	A. BUDYNEK	C. HOUYEZ	A. VANDERHAEGHE	G. GILBERT	
	Pouvoir M. Vanderhaeghe		Excusée			




**Bordereau de dépôt des documents budgétaires valant accusé de réception à établir en double exemplaire**

**CE DOCUMENT EST A REMPLIR PAR LA COLLECTIVITE**

Nature du document	BUDGET PRINCIPAL	Eau*	Assainissement*	Camping*	Lotissement*	ZAC*
COMPTE DE GESTION 2022	X					
COMPTE ADMINISTRATIF 2022	X					
BUDGET PRIMITIF 2023	X					
Délibération d'approbation du Compte de Gestion 2022	Transmis par PASTEL					
Délibération d'approbation du Compte Administratif 2022	Transmis par PASTEL					
Délibération de l'Affectation du résultat 2022	Transmis par PASTEL					
Délibération d'approbation du Budget Primitif 2023	Transmis par PASTEL					

\* Cocher les cases se rapportant aux documents déposés.

Observations éventuelles (cadre réservé à l'administration) :

Cachet de la collectivité et signature du maire ou du président	Cachet de la préfecture ou de la sous-préfecture et date de réception
<p>LE MAIRE DE BRUAY LA BUISSIÈRE</p> <p></p> <p>Ludovic PAJOT</p> <p></p> <p>Le 14 avril 2023</p>	<p>REÇU LE</p> <p>17 AVR. 2023</p> <p></p>